

УТВЕРЖДАЮ

Директор

(наименование должности уполномоченного лица)

МАУ города Нижневартовска "ПРО"

(наименование органа - учредителя (учреждения))

Я.А. Хисмутдинова

Я.А. Хисмутдинова

(подпись)

(расшифровка подписи)

30 ноября 2023 год



ПЛАН

финансово-хозяйственной деятельности на 2023 год (и плановый период 2024 и 2025 годов)

от "30" ноября 2023 года

Орган, осуществляющий функции и полномочия учредителя

Департамент образования администрации города
Нижневартовска

Учреждение

Муниципальное автономное учреждение города
Нижневартовска "Центр развития образования"

Единица измерения: руб.

Коды	
Дата	30.11.2023
по Сводному реестру	743D0219
глава по БК	042
по Сводному реестру	743D0243
ИНН	8603129055
КПП	860301001
по ОКЕИ	383

Раздел 1. Поступления и выплаты

Наименование показателя	Код строки	Код по бюджетной классификации Российской Федерации ¹	Сумма			из предельно возможного периода	
			за 2022 г. фактический год	за 2023 г. плановый период	за 2024 г. оценочный период		
1	2	3	4	5	6	7	8
Остаток средств на начало текущего финансового года ²	0001	х	612 337,22	0,00	0,00	х	
Остаток средств на конец текущего финансового года ³	0002	х	0,00	0,00	0,00	х	
Доходы, всего:	1000	100	97 328 978,90	78 524 414,00	78 510 018,00	х	
в том числе:							
доходы от собственности, всего	1100	120	2 005 755,00	3 000 755,00	3 005 755,00	х	
доходы от оказания услуг, работ, комиссионный доход учреждений, всего	1200	130	66 284 451,00	67 213 961,00	67 213 961,00	х	
доходы от штрафов, пеней, и иных удержаний государственного характера, всего	1300	140	100,00	0,00	0,00	х	
доходы от оказания денежных поступлений, всего	1400	150	25 818 678,90	8 310 300,00	8 310 300,00	х	
в том числе:							
доходы от оказания услуг, работ, комиссионный доход учреждений, всего	1500	160	0,00	0,00	0,00	х	
доходы от операций с активами, всего	1600	170	0,00	0,00	0,00	х	
прочие поступления, всего ⁴	1900	х	0,00	0,00	0,00	х	
из них:							
увеличение остатков денежных средств за счет возврата дебиторской задолженности	1901	310	0,00	0,00	0,00	х	
в том числе по источникам:							
1. Субсидии на финансовое обеспечение выполнения муниципального задания							
Остаток средств на начало текущего финансового года ²	0001	х	23 443,18	0,00	0,00	х	
Остаток средств на конец текущего финансового года ³	0002	х	0,00	0,00	0,00	х	
Доходы, всего:	1000	100	66 562 420,00	66 642 940,00	66 642 940,00	х	
в том числе:							
доходы от оказания услуг, работ, комиссионный доход учреждений, всего	1200	130	66 562 420,00	66 642 940,00	66 642 940,00	х	
в том числе:							
субсидии на финансовое обеспечение выполнения государственного (муниципального) задания за счет средств бюджета субъекта Российской Федерации, создавшего учреждение	1201	130	66 562 420,00	66 642 940,00	66 642 940,00	х	
доходы от операций с активами, всего	1600	170	0,00	0,00	0,00	х	
прочие поступления, всего ⁴	1900	х	0,00	0,00	0,00	х	
из них:							
увеличение остатков денежных средств за счет возврата дебиторской задолженности	1901	310	0,00	0,00	0,00	х	
2. Субсидии, предоставляемые в соответствии с абзацем вторым пункта 1 статьи 78.1 Бюджетного кодекса Российской Федерации							
Остаток средств на начало текущего финансового года ²	0001	х	0,00	0,00	0,00	х	
Остаток средств на конец текущего финансового года ³	0002	х	0,00	0,00	0,00	х	
Доходы, всего:	1000	100	24 365 670,00	8 310 300,00	8 310 300,00	х	
в том числе:							
субсидии	1410	150	24 365 670,00	8 310 300,00	8 310 300,00	х	
облигации государственного займа (в том числе)	1420	150	0,00	0,00	0,00	х	
3. Средства от оказания услуг на платной основе и от принявшей доход деятельности							
Остаток средств на начало текущего финансового года ²	0001	х	509 652,12	0,00	0,00	х	
Остаток средств на конец текущего финансового года ³	0002	х	0,00	0,00	0,00	х	
Доходы, всего:	1000	100	4 199 870,00	3 576 770,00	2 576 770,00	х	
в том числе:							
доходы от собственности, всего	1100	120	3 005 755,00	3 000 755,00	3 005 755,00	х	
в том числе:							
доходы от оказания услуг, работ, комиссионный доход учреждений, всего	1200	130	721 023,00	371 025,00	371 023,00	х	
доходы от штрафов, пеней, и иных удержаний государственного характера, всего	1300	140	100,00	0,00	0,00	х	
бюджетные денежные поступления, всего	1400	150	273 000,00	0,00	0,00	х	
в том числе:							
целевые облигации	1410	150	0,00	0,00	0,00	х	
субсидии на выполнение государственных заданий	1410	150	0,00	0,00	0,00	х	
прочие доходы, всего	1500	160	0,00	0,00	0,00	х	
доходы от операций с активами, всего	1600	170	0,00	0,00	0,00	х	
прочие поступления, всего ⁴	1900	х	0,00	0,00	0,00	х	
из них:							
увеличение остатков денежных средств за счет возврата дебиторской задолженности	1901	310	0,00	0,00	0,00	х	
Расходы, всего:	2000	х	67 890 364,22	77 028 847,00	77 928 007,00	х	
в том числе:							
на выплаты персоналу, всего	2100	х	62 462 741,33	67 429 835,00	67 429 935,00	х	
в том числе:							
оплата труда	2110	110	42 031 270,00	43 931 270,00	43 931 270,00	х	
прочие выплаты персоналу, в том числе вознаграждение за выполнение государственных заданий	2120	112	2 011 023,00	1 100 000,00	1 100 000,00	х	
иные выплаты, за исключением фонда оплаты труда учреждений, для выполнения государственных заданий	2130	113	5 957 000,00	2 618 600,00	2 900 000,00	х	
выплаты по обязательному социальному страхованию на выплаты по оплате труда работников и иные выплаты работникам учреждений, всего	2140	110	12 482 000,00	12 312 000,00	12 312 000,00	х	
в том числе:							
выплаты по оплате труда	2141	110	0,00	0,00	0,00	х	
иные выплаты работникам	2142	110	0,00	0,00	0,00	х	
обязательные и иные выплаты пенсионерам, всего	2200	100	2 554 540,00	2 288 000,00	2 288 000,00	х	
в том числе:							
пенсии, выплаты пенсионерам, члены семейных пенсионеров социальных выплат	2210	124	0,00	0,00	0,00	х	
из них:							
пенсии, компенсации и иные социальные выплаты гражданам, кроме публичных форм социального обеспечения	2211	321	0,00	0,00	0,00	х	

Наименование показателя	Код строки	Код по бюджетной классификации Российской Федерации ¹	Сумма			в процентах к соответствующему периоду
			за 2023 г. текущий финансовый год	за 2024 г. первый год планового периода	за 2025 г. второй год планового периода	
1	2	3	4	5	6	7
приобретение товаров, работ, услуг в пользу граждан в целях их социального обеспечения	2224	323	0,00	0,00	0,00	х
на проведение (финансовое) лекций, дискуссионных в области культуры, искусства, образования, науки и техники, а также на предоставление грантов и стипендий гражданам в области науки, культуры и искусства	2240	350	2 561 648,00	2 288 000,00	2 288 000,00	х
иные выплаты пенсионерам	2250	360	0,00	0,00	0,00	х
уплата налогов, сборов и иных платежей, всего	2300	850	327 455,92	469 380,00	499 200,00	х
в том числе:						
налог на имущество организаций и земельный налог	2310	851	218 754,00	299 000,00	299 000,00	х
иные налоги (включенные в состав расходов) в бюджеты бюджетной системы Российской Федерации, а также государственные пошлины	2320	852	7 557,00	10 200,00	10 200,00	х
плата акцизов (в том числе акцизов на алкоголь, табак), иных платежей	2330	853	3 144,92	0,00	0,00	х
бюджетные ассигнования организациям и физическим лицам, всего	2400	х	0,00	0,00	0,00	х
в том числе:						
гранты, предоставляемые бюджетными учреждениями	2410	613	0,00	0,00	0,00	х
гранты, предоставляемые автономными учреждениями	2420	623	0,00	0,00	0,00	х
гранты, предоставляемые некоммерческим организациям (за исключением бюджетных и автономных учреждений)	2430	634	0,00	0,00	0,00	х
гранты, предоставляемые другим организациям и физическим лицам	2440	810	0,00	0,00	0,00	х
вклады в некоммерческие организации	2450	802	0,00	0,00	0,00	х
вклады в целях обеспечения реализации соглашений с кредитными и иностранными государствами и некоммерческими организациями	2460	803	0,00	0,00	0,00	х
прочие выплаты (кроме выплат на закупку товаров, работ, услуг)	2480	х	0,00	0,00	0,00	х
исполнение судебных актов Российской Федерации и мировых соглашений по возмещению вреда, причиненного в результате деятельности учреждений	2520	831	0,00	0,00	0,00	х
расходы на закупку товаров, работ, услуг, всего ¹	2600	х	32 235 527,17	37 881 032,00	37 881 032,00	х
в том числе:						
закупку научного оборудования, оборудования для проведения работ	2610	241	0,00	0,00	0,00	х
закупку товаров, работ, услуг в целях капитального ремонта государственного (муниципального) имущества	2620	243	0,00	0,00	0,00	х
закупку товаров, работ и услуг	2640	244	29 832 678,17	36 079 184,00	36 079 184,00	х
закупку товаров, работ, услуг в целях оказания услуг, выполнения в рамках их выполнения государственных информационных систем	2650	246	0,00	0,00	0,00	х
закупку информационных ресурсов	2660	247	2 402 851,00	1 722 338,00	1 717 370,00	х
оплата налогов в области государственной (муниципальной) собственности, всего	2700	400	0,00	0,00	0,00	х
в том числе:						
приобретение объектов недвижимого имущества государственными (муниципальными) учреждениями	2710	406	0,00	0,00	0,00	х
строительство (реконструкция) объектов недвижимого имущества государственными (муниципальными) учреждениями	2720	407	0,00	0,00	0,00	х
иные налоги	2800	800	0,00	0,00	0,00	х
Вычеты, уменьшающие доход, всего ²	3000	100	-351 151,00	-601 151,00	-601 151,00	х
в том числе:						
налог на прибыль ³	3010		-351 151,00	-601 151,00	-601 151,00	х
налог на добавленную стоимость ⁴	3020		0,00	0,00	0,00	х
прочие вычеты, уменьшающие доход ⁵	3030		0,00	0,00	0,00	х
Прочие выплаты, всего ⁶	4000	х	0,00	0,00	0,00	х
в том числе:						
возраст в бюджет средств обделен	4010	510	0,00	0,00	0,00	х
			0,00	0,00	0,00	х
в том числе по акциям/облигациям:						
1. Субсидии на финансовое обеспечение выполнения муниципального задания						
Расходы, всего	2000	х	68 596 875,00	66 642 940,00	66 642 940,00	х
в том числе:						
на выплаты персоналу, всего	2100	х	57 798 679,08	54 256 330,00	54 256 330,00	х
в том числе:						
оплата труда	2110	111	42 021 270,00	41 531 270,00	41 531 130,00	х
прочие выплаты персоналу, в том числе вознаграждения по характеру	2120	112	12 590,00	13 000,00	13 000,00	х
иные выплаты, за исключением фонда оплаты труда учреждения, для выполнения особых воз- ражений	2130	113	3 461 849,08	0,00	0,00	х
вклады на обязательное социальное страхование за выплаты по оплате труда работников и иные выплаты работникам учреждений, всего	2140	119	12 312 069,00	12 312 069,00	12 312 069,00	х
в том числе:						
на выплаты по оплате труда	2141	119	12 312 069,00	12 312 069,00	12 312 069,00	х
иные выплаты работникам	2142	119	0,00	0,00	0,00	х
создание пенсии и иные выплаты пенсионерам, всего	2200	310	0,00	0,00	0,00	х
в том числе:						
социальные выплаты пенсионерам, кроме государственных корпоративных социальных выплат	2210	320	0,00	0,00	0,00	х
в том числе:						
пособия, компенсации и иные социальные выплаты гражданам, кроме публичных корпоративных обязательств	2211	321	0,00	0,00	0,00	х
приобретение товаров, работ, услуг в пользу граждан в целях их социального обеспечения	2220	323	0,00	0,00	0,00	х
выплата стипендий, осуществление иных расходов на социальную поддержку обучающихся за счет средств специального фонда	2230	340	0,00	0,00	0,00	х
на проведение (финансовое) лекций, дискуссионных в области культуры, искусства, образования, науки и техники, а также на предоставление грантов и стипендий гражданам в области науки, культуры и искусства	2240	350	0,00	0,00	0,00	х
иные выплаты пенсионерам	2250	360	0,00	0,00	0,00	х
уплата налогов, сборов и иных платежей, всего	2300	850	321 311,00	469 380,00	499 200,00	х
в том числе:						
налог на имущество организаций и земельный налог	2310	851	218 754,00	299 000,00	299 000,00	х
иные налоги (включенные в состав расходов) в бюджеты бюджетной системы Российской Федерации, а также государственные пошлины	2320	852	4 557,00	7 200,00	7 200,00	х
плата акцизов (в том числе акцизов на алкоголь, табак), иных платежей	2330	853	0,00	0,00	0,00	х
бюджетные ассигнования организациям и физическим лицам, всего	2400	х	0,00	0,00	0,00	х

Наименование показателя	Ед. изм.	Код по бюджетной классификации Российской Федерации ⁴	Сумма			в процентах к началу периода	
			за 2022 г.	за 2024 г.	за 2025 г.		
			по плану	по плану	по плану		
1	2	3	4	5	6	7	8
Итого:							
затраты, предоставляемые бюджетом учреждения	2420	013	0,00	0,00	0,00	x	
затраты, предоставляемые автономным учреждениям	1420	023	0,00	0,00	0,00	x	
затраты, предоставляемые иными некоммерческими организациями (за исключением бюджетных и автономных учреждений)	2430	034	0,00	0,00	0,00	x	
затраты, предоставляемые другим организациям и физическим лицам	2440	030	0,00	0,00	0,00	x	
выплаты в исполнительным организациям	2450	062	0,00	0,00	0,00	x	
затраты в целях обеспечения реализации соглашений с представителями иностранных государств и международными организациями	2460	063	0,00	0,00	0,00	x	
затраты на выплаты (премии, выплаты на оплату товаров, работ, услуг)	2500	x	0,00	0,00	0,00	x	
исполнение судебных актов Российской Федерации и мировых соглашений по возмещению вреда, причиненного в результате деятельности учреждения и	2520	031	0,00	0,00	0,00	x	
расходы на оплату товаров, работ, услуг, всего ⁵	2600	x	10 467 483,02	11 880 210,00	11 880 210,00	x	
в том числе:							
оплату научно-исследовательских, научно-конструкторских и проектно-исследовательских работ	2610	241	0,00	0,00	0,00	x	
оплату товаров, работ, услуг в целях капитального ремонта государственного (муниципального) имущества	2620	243	0,00	0,00	0,00	x	
прочую оплату товаров, работ и услуг	2640	244	8 732 797,99	10 081 210,00	10 081 210,00	x	
оплату товаров, работ, услуг в целях освоения, развития, эксплуатации и вывода из эксплуатации государственных информационных систем	2650	246	0,00	0,00	0,00	x	
оплату энергетических ресурсов	2660	247	1 732 687,03	1 799 000,00	1 799 000,00	x	
выплатные комиссии в пользу государственной (муниципальной) собственности, всего	2700	400	0,00	0,00	0,00	x	
в том числе:							
приобретение объектов недвижимого имущества государственными (муниципальными) учреждениями	2710	405	0,00	0,00	0,00	x	
приобретение (реконструкция) объектов недвижимого имущества государственными (муниципальными) учреждениями	2720	407	0,00	0,00	0,00	x	
выплатные комиссии	2800	090	0,00	0,00	0,00	x	
Выплаты, увеличивающие доход, всего⁶	3000	100	0,00	0,00	0,00	x	
в том числе:							
выплаты за работы ⁶	3010		0,00	0,00	0,00	x	
выплаты за работы в натуральном эквиваленте ⁶	3020		0,00	0,00	0,00	x	
прочие выплаты, увеличивающие доход ⁶	3030		0,00	0,00	0,00	x	
Прочие выплаты, всего⁷	4000	x	0,00	0,00	0,00	x	
в том числе:							
выплаты в бюджет средств бюджета	4010	410	0,00	0,00	0,00	x	
2. Субсидии, предоставляемые в соответствии с разделом вторым пункта 1 статьи 78.1 Бюджетного кодекса Российской Федерации							
Расходы, всего	2000	x	24 505 678,00	8 310 000,00	8 310 000,00	x	
в том числе:							
на выплаты персоналу, всего	2100	x	4 348 437,00	2 543 605,00	2 543 605,00	x	
в том числе:							
оплата труда	2110	111	0,00	0,00	0,00	x	
прочие выплаты персоналу, в том числе вознаграждения за выслугу лет	2120	112	1 882 300,00	1 125 000,00	1 125 000,00	x	
иные выплаты, за исключением фонда оплаты труда учреждения, для выполнения отдельных возложенных функций	2130	113	2 516 137,00	2 018 605,00	2 018 605,00	x	
выплаты по обязательному социальному страхованию за выплаты по оплате труда работников и иные выплаты работникам учреждений, всего	2140	119	138 000,00	0,00	0,00	x	
в том числе:							
на выплаты по оплате труда	2141	119	0,00	0,00	0,00	x	
на иные выплаты работникам	2142	119	138 000,00	0,00	0,00	x	
создание в иные выплаты персоналу, всего	2200	300	2 214 049,00	2 200 000,00	2 200 000,00	x	
в том числе:							
создание выплат гражданам, членам публичных юридических организаций выплат	2210	320	0,00	0,00	0,00	x	
иные выплаты гражданам, членам публичных юридических организаций	2211	321	0,00	0,00	0,00	x	
приобретение товаров, работ, услуг в пользу граждан в целях их социального обеспечения	2220	323	0,00	0,00	0,00	x	
выплаты студентам, осуществляющим очное обучение на очном отделении образовательных организаций высшего образования, осуществляющих обучение на очном отделении образовательных организаций высшего образования	2230	340	0,00	0,00	0,00	x	
на приобретение финансовым учреждением в целях осуществления в области культуры, искусства, образования, науки и техники, а также на приобретение права на участие в подготовке проектов в области науки, культуры и искусства	2340	350	2 214 049,00	2 200 000,00	2 200 000,00	x	
иные выплаты персоналу	2250	360	0,00	0,00	0,00	x	
уплата налогов, сборов и иных платежей, всего	2300	850	0,00	0,00	0,00	x	
иные:							
набор на ведение организаций и связанных с ними	2310	851	0,00	0,00	0,00	x	
иные налоги (исключая налог на имущество в составе расходов на содержание государственной системы Российской Федерации, а также государственные пошлины)	2320	852	0,00	0,00	0,00	x	
плата штрафов (в том числе административных), пеней, иных платежей	2330	853	0,00	0,00	0,00	x	
возмещение понесенных организациями и физическими лицами, всего	2400	x	0,00	0,00	0,00	x	
иные:							
затраты, предоставляемые бюджетными учреждениями	2410	013	0,00	0,00	0,00	x	
затраты, предоставляемые автономным учреждениям	1420	023	0,00	0,00	0,00	x	
затраты, предоставляемые иными некоммерческими организациями (за исключением бюджетных и автономных учреждений)	2430	034	0,00	0,00	0,00	x	
затраты, предоставляемые другим организациям и физическим лицам	2440	030	0,00	0,00	0,00	x	
выплаты в исполнительным организациям	2450	062	0,00	0,00	0,00	x	
затраты в целях обеспечения реализации соглашений с представителями иностранных государств и международными организациями	2460	063	0,00	0,00	0,00	x	
затраты на выплаты (премии, выплаты на оплату товаров, работ, услуг, всего ⁵)	2500	x	17 802 792,99	2 078 605,00	2 078 605,00	x	
в том числе:							
оплату научно-исследовательских, научно-конструкторских и проектно-исследовательских работ	2510	241	0,00	0,00	0,00	x	
оплату товаров, работ, услуг в целях капитального ремонта государственного (муниципального) имущества	2520	243	0,00	0,00	0,00	x	
прочую оплату товаров, работ и услуг	2540	244	17 802 792,99	2 078 605,00	2 078 605,00	x	
оплату товаров, работ, услуг в целях освоения, развития, эксплуатации и вывода из эксплуатации государственных информационных систем	2550	246	0,00	0,00	0,00	x	
оплату энергетических ресурсов	2560	247	0,00	0,00	0,00	x	
выплатные комиссии в пользу государственной (муниципальной) собственности, всего	2700	400	0,00	0,00	0,00	x	

Наименование показателя	Код статьи	Код по бюджетной классификации Российской Федерации ¹	Сумма			в процентах к началу периода		
			на 2023 г.	на 2024 г.	на 2025 г.			
			по плану финансовый год	по плану первого периода планового периода	по плану второго периода планового периода			
1	2	3	4	5	6	7	8	
в том числе:								
преобразование объектов неоплаченного имущества государственными (муниципальными) учреждениями	2719	406	0,00	0,00	0,00		х	
строительства (реконструкции) объектов недвижимого имущества государственными (муниципальными) учреждениями	2720	407	0,00	0,00	0,00		х	
операционные расходы	2800	880	0,00	0,00	0,00		х	
Выплаты, увеличивающие доход, всего ²	2800	880	0,00	0,00	0,00		х	
в том числе:								
вклад на прибыль ³	2810		0,00	0,00	0,00		х	
вклад на добавленную стоимость ⁴	2820		0,00	0,00	0,00		х	
доходы от акцизов, удерживаемых налогом ⁵	2830		0,00	0,00	0,00		х	
Прочие выплаты, всего ⁶	4008	х	0,00	0,00	0,00		х	
по плану:								
по плану в бюджет средств субъекта:	4018	618	0,00	0,00	0,00		х	
3. Средства от оказания услуг на платной основе и от присоединенного дохода деятельности								
Расходы, всего	2860	х	4 437 818,12	2 975 617,08	2 975 627,00		х	
в том числе:								
на выплаты персоналу, всего	3100	х	116 325,00	30 800,00	30 800,00		х	
в том числе:								
оплата труда	2118	111	0,00	0,00	0,00		х	
кроме выплаты вознаграждения, в том числе вознаграждения за работу	2119	112	116 325,00	30 800,00	30 800,00		х	
оплата взносов, за исключением фонда оплаты труда учреждений, для выполнения статистических обязанностей	2120	113	0,00	0,00	0,00		х	
оплата по обязательному социальному страхованию за выплаты за оплату труда работников в связи с выплатой работникам учреждений, всего	2140	119	0,00	0,00	0,00		х	
в том числе:								
на выплаты по оплате труда	2141	119	0,00	0,00	0,00		х	
на прочие выплаты работникам	2142	119	0,00	0,00	0,00		х	
оплата взносов и иных выплат персоналу, всего	2206	306	159 000,00	0,00	0,00		х	
в том числе:								
оплачиваемые выплаты персоналу, кроме государственных персонифицированных выплат за счет:	2218	320	0,00	0,00	0,00		х	
расходы, связанные с иными обязательными выплатами персоналу, кроме государственных персонифицированных обязательств	2211	321	0,00	0,00	0,00		х	
приобретение товаров, работ, услуг в рамках гражданско-правовых отношений специального назначения	2220	323	0,00	0,00	0,00		х	
на приобретение факсов и лиц, до доставки в области культуры, искусства, образования, науки и техники, а также на приобретение средств связи и другой оргтехники в области науки, культуры и искусства	2238	330	159 000,00	0,00	0,00		х	
оплата взносов, сборов в связи с оплатой, всего	2248	360	0,00	0,00	0,00		х	
в том числе:								
накладные на имущество организаций и земельный налог	2219	353	0,00	0,00	0,00		х	
накладные (исключительно в составе расходов) в бюджеты бюджетной системы Российской Федерации, а также государственные пошлины	2226	352	3 000,00	3 000,00	3 000,00		х	
плата за проезд (в том числе на железнодорожном, воздушном, водном транспорте)	2230	355	3 144,92	0,00	0,00		х	
безналичные переводы и организации и финансовым организациям, всего	2400	х					х	
по плану:								
оплата, предоставляемая бюджетными учреждениями	2410	613	0,00	0,00	0,00		х	
оплата, предоставляемая автономными организациями	2428	613	0,00	0,00	0,00		х	
оплата, предоставляемая иными некоммерческими организациями (за исключением бюджетных и автономных учреждений)	2429	614	0,00	0,00	0,00		х	
оплата, предоставляемая другим организациям и финансовым организациям	2448	819	0,00	0,00	0,00		х	
оплата в бюджетные организации	2459	862	0,00	0,00	0,00		х	
оплата в связи с деятельностью организации с государственным участием и государственными организациями	2460	863	0,00	0,00	0,00		х	
расходы на закупку товаров, работ, услуг, всего ⁷	2600	х	3 968 439,20	2 942 627,08	2 942 627,00		х	
в том числе:								
расходы научно-исследовательским, опытно-конструкторским и техническим работам	2618	241	0,00	0,00	0,00		х	
закупку товаров, работ, услуг в целях капитального ремонта государственного (муниципального) имущества	2628	243	0,00	0,00	0,00		х	
кроме закупки товаров, работ и услуг	2648	244	3 206 385,23	2 519 009,08	2 519 009,00		х	
закупку товаров, работ, услуг в целях создания, развития, модернизации и выхода из эксплуатации информационных информационных систем	2650	246	0,00	0,00	0,00		х	
закупку информационных ресурсов	2660	247	661 153,97	423 628,00	423 628,00		х	
оплачиваемые классификации в объектах государственной (муниципальной) собственности, всего	2700	408	0,00	0,00	0,00		х	
в том числе:								
преобразование объектов недвижимого имущества государственными (муниципальными) учреждениями	2718	406	0,00	0,00	0,00		х	
строительства (реконструкции) объектов недвижимого имущества государственными (муниципальными) учреждениями	2728	407	0,00	0,00	0,00		х	
операционные расходы	2800	880	0,00	0,00	0,00		х	
Выплаты, увеличивающие доход, всего ²	2800	880	-251 151,00	-601 151,00	-601 151,00		х	
в том числе:								
вклад на прибыль ³	2810		-251 151,00	-601 151,00	-601 151,00		х	
вклад на добавленную стоимость ⁴	2820		0,00	0,00	0,00		х	
доходы от акцизов, удерживаемых налогом ⁵	2830		0,00	0,00	0,00		х	
Прочие выплаты, всего ⁶	4008	х	0,00	0,00	0,00		х	
по плану:								
по плану в бюджет средств субъекта:	4018	618	0,00	0,00	0,00		х	

Раздел 2. Сведения по выплатам на закупки товаров, работ, услуг¹⁰

№ п/п	Наименование информации	Коды строки	Тип заказа (№ п/п)	Виды договоров (закупочная Российская Федерация) ¹¹	Универсальный заказ (№ п/п) ¹²	Сумма			в процентах к максимальной цене
						за 2021 г. (фактически исполнено)	за 2021 г. (заказанно)	за 2021 г. (исполнено)	
1	2	3	4	5	6	7	8	9	
1	Выплаты на закупку товаров, работ, услуг, услуг ¹³	2000	а			22 201 425,07	17 881 422,06	17 881 422,06	
1.1	в том числе: на закупку (заказ) лекарственных средств для нужд бюджетных учреждений города Ижевска (Федеральный закон от 3 апреля 2013 г. № 44-ФЗ "О контрактной системе в сфере закупок товаров, работ, услуг для обеспечения государственных и муниципальных нужд" (Собрание законодательства Российской Федерации, 2013, № 14, ст. 350, 353, № 21, ст. 514) (далее - Федеральный закон № 44-ФЗ) и Федеральное закон от 18 июля 2011 г. № 223-ФЗ "О закупках товаров, работ, услуг отдельными видами юридических лиц" (Собрание законодательства Российской Федерации, 2011, № 30, ст. 471, 2012, № 32, ст. 5111) (далее - Федеральный закон № 223-ФЗ) ¹⁴	2010	а						
		2020	а						
1.2	в том числе: на закупку (заказ) лекарственных средств для нужд бюджетных учреждений города Ижевска (Федеральный закон от 3 апреля 2013 г. № 44-ФЗ и Федеральный закон № 223-ФЗ) ¹⁵	2030	а						
		2040	а						
1.2.1	в том числе: на закупку (заказ) лекарственных средств в Федеральном законе № 44-ФЗ	203.1	а			762 316,02	0,00	0,00	
		203.2	а						
1.2.2	в том числе: на закупку (заказ) лекарственных средств в Федеральном законе № 223-ФЗ	204.1	а			762 316,02	0,00	0,00	
		204.2	а						
1.3	на закупку (заказ) лекарственных средств для нужд бюджетных учреждений города Ижевска (Федеральный закон от 3 апреля 2013 г. № 44-ФЗ и Федеральный закон № 223-ФЗ) ¹⁶	2050	а			31 471 376,05	17 400 422,06	17 400 422,06	
		2060	а						
1.3.1	в том числе: на закупку (заказ) лекарственных средств для нужд бюджетных учреждений государственного учреждения города Ижевска (Федеральный закон от 3 апреля 2013 г. № 44-ФЗ)	205.1	а			3 306 840,25	11 969 508,07	11 969 508,06	
		205.2	а						
1.3.2	в том числе: на закупку (заказ) лекарственных средств в Федеральном законе № 223-ФЗ ¹⁷	206.1	а			8 024 805,23	11 960 114,00	11 960 114,00	
		206.2	а						
1.4	на закупку (заказ) лекарственных средств для нужд бюджетных учреждений города Ижевска (Федеральный закон от 3 апреля 2013 г. № 44-ФЗ и Федеральный закон № 223-ФЗ) ¹⁸	2070	а			17 801 550,57	2 870 495,96	2 870 495,96	
		2080	а						
1.4.1	в том числе: на закупку (заказ) лекарственных средств для нужд бюджетных учреждений государственного учреждения города Ижевска (Федеральный закон от 3 апреля 2013 г. № 44-ФЗ)	207.1	а			17 801 550,57	2 870 495,96	2 870 495,96	
		207.2	а						
1.4.2	в том числе: на закупку (заказ) лекарственных средств в Федеральном законе № 223-ФЗ ¹⁹	208.1	а						
		208.2	а						
1.4.3	на закупку (заказ) лекарственных средств для нужд бюджетных учреждений государственного учреждения города Ижевска (Федеральный закон от 3 апреля 2013 г. № 44-ФЗ)	207.1.1	а						
		207.1.2	а						
1.4.4	на закупку (заказ) лекарственных средств для нужд бюджетных учреждений государственного учреждения города Ижевска (Федеральный закон от 3 апреля 2013 г. № 44-ФЗ)	207.2.1	а						
		207.2.2	а						
1.4.5	на закупку (заказ) лекарственных средств для нужд бюджетных учреждений государственного учреждения города Ижевска (Федеральный закон от 3 апреля 2013 г. № 44-ФЗ)	207.3.1	а			2 781 425,47	1 942 422,06	1 942 422,06	
		207.3.2	а						
1.4.5.1	в том числе: на закупку (заказ) лекарственных средств для нужд бюджетных учреждений государственного учреждения города Ижевска (Федеральный закон от 3 апреля 2013 г. № 44-ФЗ)	207.3.1.1	а						
		207.3.1.2	а						
1.4.5.2	в том числе: на закупку (заказ) лекарственных средств для нужд бюджетных учреждений государственного учреждения города Ижевска (Федеральный закон от 3 апреля 2013 г. № 44-ФЗ)	207.3.2.1	а			3 761 425,47	2 942 422,06	2 942 422,06	
		207.3.2.2	а						
2	на закупку (заказ) лекарственных средств для нужд бюджетных учреждений государственного учреждения города Ижевска (Федеральный закон от 3 апреля 2013 г. № 44-ФЗ и Федеральный закон № 223-ФЗ) ²⁰	2090	а						
		2100	а						
3	на закупку (заказ) лекарственных средств для нужд бюджетных учреждений государственного учреждения города Ижевска (Федеральный закон от 3 апреля 2013 г. № 44-ФЗ и Федеральный закон № 223-ФЗ) ²¹	2110	а			21 471 376,05	17 400 422,06	17 400 422,06	
		2120	а						
		200.0							

Руководитель учреждения
Муниципальное бюджетное учреждение «Бюджетное управление по налогам и сборам администрации города Ижевска»

Исполнитель:  

« 20 » _____ 2021 г.

Согласовано: 

« 20 » _____ 2021 г.

¹⁰ О Разделе 2 "Сведения по выплатам на закупку товаров, работ, услуг" Единой информационной системы государственных и муниципальных закупок (далее - Единая информационная система) - Федеральный закон от 31.07.2017 № 172-ФЗ.

¹¹ В том числе, на закупку (заказ) лекарственных средств для нужд бюджетных учреждений города Ижевска (Федеральный закон от 3 апреля 2013 г. № 44-ФЗ "О контрактной системе в сфере закупок товаров, работ, услуг для обеспечения государственных и муниципальных нужд" (Собрание законодательства Российской Федерации, 2013, № 14, ст. 350, 353, № 21, ст. 514) (далее - Федеральный закон № 44-ФЗ) и Федеральное закон от 18 июля 2011 г. № 223-ФЗ "О закупках товаров, работ, услуг отдельными видами юридических лиц" (Собрание законодательства Российской Федерации, 2011, № 30, ст. 471, 2012, № 32, ст. 5111) (далее - Федеральный закон № 223-ФЗ).

¹² Единая информационная система государственных и муниципальных закупок (далее - Единая информационная система).

¹³ Единая информационная система государственных и муниципальных закупок (далее - Единая информационная система).

¹⁴ Единая информационная система государственных и муниципальных закупок (далее - Единая информационная система).

¹⁵ Единая информационная система государственных и муниципальных закупок (далее - Единая информационная система).

¹⁶ Единая информационная система государственных и муниципальных закупок (далее - Единая информационная система).

¹⁷ Единая информационная система государственных и муниципальных закупок (далее - Единая информационная система).

¹⁸ Единая информационная система государственных и муниципальных закупок (далее - Единая информационная система).

¹⁹ Единая информационная система государственных и муниципальных закупок (далее - Единая информационная система).

²⁰ Единая информационная система государственных и муниципальных закупок (далее - Единая информационная система).

²¹ Единая информационная система государственных и муниципальных закупок (далее - Единая информационная система).

**Обязанности (расходы) владельцев облигаций по контролю за кредитной деятельностью в части дивиденда от собственности
на 2023 год в календарном периоде 2024 и 2025 годы**

Уровень:
Подлежит

МАУ города Пензенской области «Центр развития образования»

Единица измерения:

руб

1. Расчет плановой величины контрольной доли от собственности

Наименование показателя	Ед. измерения	Сумма, руб		
		на 2023 год (на отчетный финансовый год)	на 2024 год (на отчетный год планового периода)	на 2025 год (на отчетный год планового периода)
1	2	3	4	5
Доходы от собственности	0000	3 001 755,00	3 001 755,00	3 001 755,00
Задолженность от доходов (убытков) от собственности по итогам отчетного периода	0000	0,00	0,00	0,00
Порядок предоставления платежей (дивиденда) по контролю за деятельностью (распоряжениями собственностью по доходам) за отчетный год	0100	0,00	0,00	0,00
Плановые контрольные доли от собственности (с 0100 и с 0101 - с 0200 - с 0400 и с 0500)	0000	3 001 755,00	3 001 755,00	3 001 755,00
Итого	0000	3 001 755,00	3 001 755,00	3 001 755,00

* Формула на статье 120 "Доходы от собственности" налогового права города Пензенской области.

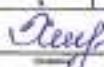
1.1. Расчет дивиденда от собственности

Наименование показателя	Ед. измерения	Объем дивиденда		
		на 2023 год (на отчетный финансовый год)	на 2024 год (на отчетный год планового периода)	на 2025 год (на отчетный год планового периода)
1	2	3	4	5
Прочие доходы от собственности в рамках деятельности и управления имуществом бюджетных и муниципальных учреждений	0000	3 001 755,00	3 001 755,00	3 001 755,00
Итого	0000	3 001 755,00	3 001 755,00	3 001 755,00

1.1.1. Расчет дивиденда в виде процентов от общей суммы в отношении имущества государственного имущества

Наименование объекта	Ед. измерения	Сумма (тариф) процентов от общей суммы имущества (объекта), руб			Плановый объем предоставления имущества в аренду (на праве собственности)			Объем имущества государственный, руб		
		на 2023 год (на отчетный финансовый год)	на 2024 год (на отчетный год планового периода)	на 2025 год (на отчетный год планового периода)	на 2023 год (на отчетный финансовый год)	на 2024 год (на отчетный год планового периода)	на 2025 год (на отчетный год планового периода)	на 2023 год (на отчетный финансовый год)	на 2024 год (на отчетный год планового периода)	на 2025 год (на отчетный год планового периода)
1	2	3	4	5	6	7	8	9	10	11
Имущество государственного имущества	0100	3	4	5	6	7	8	3 001 755,00	3 001 755,00	3 001 755,00
в том числе: имущество 7,8,9,10,11,12,14,15,16, предпринимательство 22,27 от (АО «Ирбис»)»	0011	136 748,03	136 748,03	136 748,03	13	12	12	1 894 363,00	1 894 363,00	1 894 363,00
имущество 17а, имущество имущества 1,3 от (АО «Ирбис»)»	0102	2 134,20	2 134,20	2 134,20	12	12	12	25 630,00	25 630,00	25 630,00
имущество 10,10а,10б,11,11а,11,1а,34,35 государственного имущества 03,39 от (ООО «Самсон-Девелопмент»)	0103	85 124,08	85 124,08	85 124,08	12	12	12	1 025 880,00	1 025 880,00	1 025 880,00
имущество 06, земельное имущество 01 001, государственное имущество 04,2 от (ООО «ММО» ООО «Инициативный центр "Молодые люди"»)	0104	4 136,17	4 136,17	4 136,17	12	12	12	49 874,01	49 874,01	49 874,01
Итого	0000	3	4	5	6	7	8	3 001 755,00	3 001 755,00	3 001 755,00

Подпись:
Директор (подпись)



И.А. Кривошеина

(подпись)

Место:

Королева М.И.
Инициалы

83-95-45-81-48

телефон

"01" ноября 2023г.

Отчет о выполнении плана по оплате труда в государственной бюджетной организации в целях оплаты труда работников за 2021 год по основным группам 001 и 002

Утверждено
Директором

М.П. _____
«_____» _____ 2022 г.

Согласовано
руководителем

руководителя

1. Расчет плановой заработной платы по основным группам (рубль), включая отпуск (рубль)

Наименование показателя	Ед. измерения	Сумма, руб.		
		за 2021 год (за период фактически) руб.	за 2022 год (за период по плану) руб.	за 2021 год (за период по плану) руб.
1	2	3	4	5
Заработная плата по основным группам работников по штатному расписанию	0000	0,00	0,00	0,00
Заработная плата по основным группам работников по контрактам (договорам) (бюджетные ассигнования, гранты) (за период фактически)	0000	0,00	0,00	0,00
Заработная плата по основным группам работников по контрактам (договорам) (бюджетные ассигнования, гранты) (за период по плану)	0000	49 261 173,00	47 311 943,00	47 311 943,00
Заработная плата по основным группам работников по контрактам (договорам) (бюджетные ассигнования, гранты) (за период по плану)	0000	0,00	0,00	0,00
Заработная плата по основным группам работников по контрактам (договорам) (бюджетные ассигнования, гранты) (за период по плану)	0000	0,00	0,00	0,00
Итого	0000	49 261 173,00	47 311 943,00	47 311 943,00

Утверждено в целях ОФ: _____

Согласовано руководителем: _____

Наименование показателя	Ед. измерения	Сумма, руб.		
		за 2021 год (за период фактически) руб.	за 2022 год (за период по плану) руб.	за 2021 год (за период по плану) руб.
1	2	3	4	5
Заработная плата по основным группам работников в рамках государственного задания (за период фактически)	0000	44 377 170,00	40 735 540,00	40 735 540,00
Заработная плата по основным группам работников в рамках государственного задания (за период по плану)	0000	0,00	0,00	0,00
Заработная плата по основным группам работников в рамках государственного задания (за период по плану)	0000	0,00	0,00	0,00
Заработная плата по основным группам работников в рамках государственного задания (за период по плану)	0000	0,00	0,00	0,00
Заработная плата по основным группам работников в рамках государственного задания (за период по плану)	0000	0,00	0,00	0,00
Заработная плата по основным группам работников в рамках государственного задания (за период по плану)	0000	70 831,00	70 831,00	70 831,00
Заработная плата по основным группам работников в рамках государственного задания (за период по плану)	0000	446 300,00	446 300,00	446 300,00
Заработная плата по основным группам работников в рамках государственного задания (за период по плану)	0000	0,00	0,00	0,00
Итого	0000	45 564 301,00	41 698 671,00	41 698 671,00

1.1. Расчет заработной платы по основным группам (Финансовый рубль) в рамках государственного задания (рубль)

Наименование государственной группы	Ед. измерения	Плата (рубль) по штатному расписанию (рубль)			Платежный объем заработной платы (рубль)			Общий объем заработной платы (рубль)		
		за 2021 год (за период фактически) руб.	за 2022 год (за период по плану) руб.	за 2021 год (за период по плану) руб.	за 2021 год (за период фактически) руб.	за 2022 год (за период по плану) руб.	за 2021 год (за период по плану) руб.	за 2022 год (за период по плану) руб.	за 2021 год (за период по плану) руб.	
1	2	3	4	5	6	7	8	9	10	
Служащие по основным группам штатного расписания	0100	700 844,50	700 844,50	700 844,50	4 000,00	4 000,00	4 000,00	44 377 170,00	40 735 540,00	40 735 540,00
Ученые по основным группам штатного расписания	0110	11 361,20	11 361,20	11 361,20	2 300,00	2 300,00	2 300,00	21 267 971,00	19 491 561,00	19 491 561,00
Ученые-исследователи по основным группам штатного расписания	0111	2 811,30	2 811,30	2 811,30	1 000,00	1 000,00	1 000,00	4 140 844,00	3 649 844,00	3 649 844,00
Ученые-исследователи по основным группам штатного расписания (за период фактически)	0112	1 000,00	1 000,00	1 000,00	1 000,00	1 000,00	1 000,00	17 330 000,00	17 330 000,00	17 330 000,00
Ученые по основным группам штатного расписания (за период по плану)	0113	1 811,30	1 811,30	1 811,30	1 300,00	1 300,00	1 300,00	3 909 144,00	3 649 844,00	3 649 844,00
Материально-технические работники по основным группам штатного расписания	0200	700 214,44	700 214,44	700 214,44	150,00	150,00	150,00	36 949 100,00	36 949 100,00	36 949 100,00
Материально-технические работники по основным группам штатного расписания (за период фактически)	0201	700 214,44	700 214,44	700 214,44	150,00	150,00	150,00	4 370 000,00	4 370 000,00	4 370 000,00
Материально-технические работники по основным группам штатного расписания (за период по плану)	0202	112 000,00	112 000,00	112 000,00	110	110	110	10 469 600,00	10 411 970,00	10 411 970,00
Материально-технические работники по основным группам штатного расписания (за период по плану)	0203	300 244,34	300 244,34	300 244,34	11	11	11	3 909 240,00	3 947 040,00	3 947 040,00
Материально-технические работники по основным группам штатного расписания (за период по плану)	0204	288 000,00	288 000,00	288 000,00	11	11	11	3 780 760,00	3 780 760,00	3 780 760,00
Материально-технические работники по основным группам штатного расписания (за период по плану)	0205	8 000,00	8 000,00	8 000,00	800,00	800,00	800,00	3 669 600,00	3 669 600,00	3 669 600,00
Итого	0000	2 204 430,44	2 204 430,44	2 204 430,44	800,00	800,00	800,00	44 377 170,00	40 735 540,00	40 735 540,00

1.1.1. Расчет заработной платы по основным группам (Финансовый рубль) в рамках государственного задания (рубль)

Наименование показателя	Ед. измерения	Сумма, руб.		
		за 2021 год (за период фактически) руб.	за 2022 год (за период по плану) руб.	за 2021 год (за период по плану) руб.
1	2	3	4	5
Заработная плата по основным группам работников по контрактам (договорам) (бюджетные ассигнования, гранты)	0000	0,00	70 831,00	70 831,00
Итого	0000	0,00	70 831,00	70 831,00

1.1.2. Расчет заработной платы по основным группам (Финансовый рубль) в рамках государственного задания (рубль)

Наименование показателя	Ед. измерения	Плата (рубль) по штатному расписанию (рубль)			Платежный объем заработной платы (рубль)			Общий объем заработной платы (рубль)		
		за 2021 год (за период фактически) руб.	за 2022 год (за период по плану) руб.	за 2021 год (за период по плану) руб.	за 2021 год (за период фактически) руб.	за 2022 год (за период по плану) руб.	за 2021 год (за период по плану) руб.	за 2022 год (за период по плану) руб.	за 2021 год (за период по плану) руб.	
1	2	3	4	5	6	7	8	9	10	
Заработная плата по основным группам работников по контрактам (договорам) (бюджетные ассигнования, гранты)	0000	0,00	0,00	0,00	0	0	0	0,00	0,00	0,00
Заработная плата по основным группам работников по контрактам (договорам) (бюджетные ассигнования, гранты) (за период по плану)	0001	0,00	0,00	0,00	0	0	0	0,00	0,00	0,00
Заработная плата по основным группам работников по контрактам (договорам) (бюджетные ассигнования, гранты) (за период по плану)	0002	0,00	0,00	0,00	0	0	0	0,00	0,00	0,00
Заработная плата по основным группам работников по контрактам (договорам) (бюджетные ассигнования, гранты) (за период по плану)	0003	0,00	0,00	0,00	0	0	0	0,00	0,00	0,00
Заработная плата по основным группам работников по контрактам (договорам) (бюджетные ассигнования, гранты) (за период по плану)	0004	0,00	0,00	0,00	0	0	0	0,00	0,00	0,00
Итого	0000	0,00	0,00	0,00	0	0	0	0,00	0,00	0,00

Подпись: _____
 Подпись: _____
 Подпись: _____
 Подпись: _____

Обязательства (результат) в области экологической безопасности на территории от территории 2021 года в части доходов и расходов на 2023 год и в планируемый период 2024 и 2025 годов

Уровень:
№ документа:

МАУ город Шатура Московской области "Центр экологической безопасности"

02
наименование участка: экологическая безопасность

Целевой индикатор:

005

1. Расчет объема биологических отходов в натуральной форме

Наименование отходов	Ед. учета	Сумма		
		на 2023 год (в натуральной форме) (млн т)	на 2024 год (в натуральной форме) (млн т)	на 2025 год (в натуральной форме) (млн т)
1	2	3	4	5
Планируемая деятельность по разделу (дифференциальная классификация по видам) (млн т)	0100	0,00	0,00	0,00
Кредиторская задолженность по разделу от биологических отходов в натуральной форме (млн т)	0200	0,00	0,00	0,00
Доходы от биологических отходов в натуральной форме	0300	25 518 470,00	0 210 200,00	0 210 200,00
Планируемая деятельность по разделу (дифференциальная классификация по видам) (млн т)	0400	0,00	0,00	0,00
Кредиторская задолженность по разделу от биологических отходов в натуральной форме (млн т)	0500	0,00	0,00	0,00
Планируемые поступления доходов от продажи в натуральной форме (млн т) (с. 0300 + с. 0400 - с. 0500 - с. 0600)	0600	25 518 470,00	0 210 200,00	0 210 200,00
Итого	0700	25 518 470,00	0 210 200,00	0 210 200,00

* Формулы в строке 06 "Планируемые поступления доходов от продажи в натуральной форме" указаны в документе "Бюджетная роспись"

1.1. Расчет доходов от биологических отходов в натуральной форме

Наименование отходов	Ед. учета	Объем отходов		
		на 2023 год (в натуральной форме) (млн т)	на 2024 год (в натуральной форме) (млн т)	на 2025 год (в натуральной форме) (млн т)
1	2	3	4	5
Субсидии на иные цели	0100	24 565 470,00	0 210 200,00	0 210 200,00
Субсидии на выполнение экологических функций в области экологической безопасности государственной администрации (на приобретение объектов недвижимого имущества в государственную собственность)	0200	0,00	0,00	0,00
Цели на приобретение земель и земельных участков в собственность города или области (земельные участки в собственности города или области), а также на приобретение объектов недвижимого имущества в государственную собственность	0300	0,00	0,00	0,00
Платежи в пользу субъектов Российской Федерации (Федерации) и местных бюджетов	0400	0,00	0,00	0,00
Платежи за использование природных ресурсов в натуральной форме	0500	0,00	0,00	0,00
Прочие поступления от продажи в натуральной форме	0600	471 000,00	0,00	0,00
Прочие поступления от продажи в натуральной форме	0700	0,00	0,00	0,00
Итого	0800	24 565 470,00	0 210 200,00	0 210 200,00

1.1.1. Расчет поступлений в виде субсидий на иные цели

Наименование отходов	Ед. учета	Сумма		
		на 2023 год (в натуральной форме) (млн т)	на 2024 год (в натуральной форме) (млн т)	на 2025 год (в натуральной форме) (млн т)
1	2	3	4	5
Субсидии на иные цели	0100	24 565 470,00	0 210 200,00	0 210 200,00
Итого	0200	24 565 470,00	0 210 200,00	0 210 200,00

1.1.2. Расчет поступлений в виде субсидий на выполнение функций в федеральном бюджете

Наименование отходов	Ед. учета	Сумма		
		на 2023 год (в натуральной форме) (млн т)	на 2024 год (в натуральной форме) (млн т)	на 2025 год (в натуральной форме) (млн т)
1	2	3	4	5
	0300	0,00	0,00	0,00
	0400	0,00	0,00	0,00
Итого	0500	0,00	0,00	0,00

1.1.3. Расчет поступлений в виде субсидий на выполнение функций в федеральном бюджете

Наименование (результат)	Ед. учета	Сумма		
		на 2023 год (в натуральной форме) (млн т)	на 2024 год (в натуральной форме) (млн т)	на 2025 год (в натуральной форме) (млн т)
1	2	3	4	5
Поступления в виде субсидий на выполнение функций в федеральном бюджете	0100	0,00	0,00	0,00
в том числе:	0110	0,00	0,00	0,00
Поступления в виде субсидий на выполнение функций в федеральном бюджете	0200	0,00	0,00	0,00
в том числе:	0210	0,00	0,00	0,00
Итого	0300	0,00	0,00	0,00

1.1.4. Расчет поступлений в виде субсидий на выполнение функций в федеральном бюджете

Наименование (результат)	Ед. учета	Сумма		
		на 2023 год (в натуральной форме) (млн т)	на 2024 год (в натуральной форме) (млн т)	на 2025 год (в натуральной форме) (млн т)
1	2	3	4	5
Поступления в виде субсидий на выполнение функций в федеральном бюджете	0100	0,00	0,00	0,00
в том числе:	0110	0,00	0,00	0,00
Поступления в виде субсидий на выполнение функций в федеральном бюджете	0200	0,00	0,00	0,00
в том числе:	0210	0,00	0,00	0,00
Итого	0300	0,00	0,00	0,00

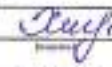
1.15 Расчет оборотных

Наименование показателя	Единица измерения	Сумма		
		за 2023 год (по отчетной форме за 2023 год)	за 2024 год (по отчетной форме за 2024 год)	за 2023 год (по отчетной форме за 2023 год)
1	2	3	4	5
Поворотная книга	шт	472 800,00	0,00	0,00
информационные материалы	шт	0,00	0,00	0,00
информационные материалы	шт	472 800,00	0,00	0,00
Итого	шт	472 800,00	0,00	0,00

1.16 Расчет средств бюджетных учреждений

Наименование показателя	Единица измерения	Сумма		
		за 2023 год (по отчетной форме за 2023 год)	за 2024 год (по отчетной форме за 2024 год)	за 2023 год (по отчетной форме за 2023 год)
1	2	3	4	5
Средства бюджетных учреждений	шт	0,00	0,00	0,00
и т.д.		0,00	0,00	0,00
Итого	шт	0,00	0,00	0,00

Руководитель: _____
 Главный бухгалтер: _____
 Исполнитель: _____
 *30 ноября 2024г.


 Руководитель: _____
 Главный бухгалтер: _____
 Исполнитель: _____

Обязания (расходы) владельца автомобильного транспортного средства и владельца прицепа, прицепа в части уплаты от штрафов, пеней, санкций, неоплаченных штрафов
за 2023 год и за период с апреля 2024 по 2025 год

Уважаемый Владелец
Получатель информации

МАУ города Псков области «Трансавто Псковская»

13
1300130, Псков, Псковская область, Россия

Почтовый адрес: 180103

1. Расчет объема начисленной задолженности от штрафов, пеней, санкций (сумма штрафов и санкций)

Наименование информации	Ед. учета	Сумма		
		за 2023 год (за период фискального года)	за 2024 год (за период с апреля по декабрь периода)	за 2025 год (за период с января по декабрь периода)
1	2	3	4	5
Задолженность, начисленная по данным Службы приема платежей за период за время года	0,00	0,00	0,00	0,00
Излишек начислений (зачислений) по пени, штрафам, сумма начисления ущерба (расчетная задолженность по штрафам) за период года	0,00	0,00	0,00	0,00
Сумма от штрафов, пеней, санкций, сумма предельного штрафа	0,00	0,00	0,00	0,00
Задолженность, начисленная по данным Службы приема платежей за период за время года	0,00	0,00	0,00	0,00
Излишек начислений (зачислений) по пени, штрафам, сумма начисления ущерба (расчетная задолженность по штрафам) за время года	0,00	0,00	0,00	0,00
Сумма штрафов, пеней, санкций, сумма начисления ущерба (расчетная задолженность по штрафам) за время года	0,00	0,00	0,00	0,00
Итого (0,00 + 0,00 + 0,00 + 0,00 + 0,00)	0,00	0,00	0,00	0,00

¹ Формирование суммы штрафов, пеней, санкций, неоплаченных штрафов осуществляется группами владельцев транспортных средств

1.1. Расчет задолженности от штрафов, пеней, санкций в части уплаты от штрафов, пеней, санкций, неоплаченных штрафов

Наименование информации	Ед. учета	Объем задолженности		
		за 2023 год (за период фискального года)	за 2024 год (за период с апреля по декабрь периода)	за 2025 год (за период с января по декабрь периода)
1	2	3	4	5
Пеней (пеней) в случае невыполнения владельцем транспортного средства, транспортного средства (застрахованного, не застрахованного) обязательств, предусмотренных законодательством, а также пеней в случае совершения владельцем транспортного средства, предусмотренных законодательством	0,00	0,00	0,00	0,00
Ущербов, начисленных в случае нарушения в отношении транспортного средства, в том числе в отношении транспортного средства (застрахованного, не застрахованного) в отношении законодательства Российской Федерации	0,00	0,00	0,00	0,00
Пени, штрафы, неоплаченные штрафы, санкции	0,00	0,00	0,00	0,00
Задолженность, начисленная по данным Службы приема платежей за период за время года	0,00	0,00	0,00	0,00
Излишек начислений (зачислений) по пени, штрафам, сумма начисления ущерба (расчетная задолженность по штрафам) за время года	0,00	0,00	0,00	0,00
Сумма штрафов, пеней, санкций, сумма начисления ущерба (расчетная задолженность по штрафам) за время года	0,00	0,00	0,00	0,00
Итого	0,00	0,00	0,00	0,00

1.1.1. Расчет задолженности (пеней) в случае невыполнения владельцем транспортного средства, транспортного средства (застрахованного, не застрахованного) обязательств, предусмотренных законодательством

Наименование информации	Ед. учета	за 2023 год (за период фискального года)				за 2024 год (за период с апреля по декабрь периода)			за 2025 год (за период с января по декабрь периода)	
		средняя сумма штрафа	число штрафов	сумма	сумма	средняя сумма штрафа	число штрафов	сумма	средняя сумма штрафа	число штрафов
1	2	3	4	5	6	7	8	9	10	
Пеней (пеней) в случае невыполнения владельцем транспортного средства, транспортного средства (застрахованного, не застрахованного) обязательств, предусмотренных законодательством, а также пеней в случае совершения владельцем транспортного средства, предусмотренных законодательством	0,00	0	0	0,00	0	0	0,00	0	0	
в том числе:	0,00	0	0	0,00	0	0	0,00	0	0	
Итого	0,00	0	0	0,00	0	0	0,00	0	0	

1.1.2. Расчет задолженности (штрафов) в случае невыполнения владельцем транспортного средства, транспортного средства (застрахованного, не застрахованного) обязательств, предусмотренных законодательством

Наименование информации	Ед. учета	за 2023 год (за период фискального года)			за 2024 год (за период с апреля по декабрь периода)			за 2025 год (за период с января по декабрь периода)		
		средняя сумма штрафа	число штрафов	сумма	средняя сумма штрафа	число штрафов	сумма	средняя сумма штрафа	число штрафов	сумма
1	2	3	4	5	6	7	8	9	10	
Задолженность (штрафы) по невыполнению обязательств (штрафы, санкции), в том числе:	0,00	0	0	0,00	0	0	0,00	0	0	
в том числе:	0,00	0	0	0,00	0	0	0,00	0	0	
Итого	0,00	0	0	0,00	0	0	0,00	0	0	

Удостоверенный
Специальным агентом
Получатель информации

Директор
И.И. Сидоров
Исполнитель
И.И. Сидоров


Евгений Кузнецов
Директор МАУ

И.А. Семенович
Исполнитель

"08" января 2025г.

Обязательная (регламентированная) информация об исполнении отчета о выполнении условий договора в части уплаты от собственности за 2023 год в налоговом органе 2024 и 2025 годах

Учредитель:
Подписывает:

МКУ «Центр развития образования»

02

ИНН 50/001/2023/001/001/001/001

Единица измерения:

руб

1. Объем уплаты налогов

1. Расчет налога на имущество, объекты налогообложения для которых имеются данные (дублирующая информация)

Платежные обязательства	Единица измерения	Сумма		
		за 2023 год (на основании фактических руб)	за 2024 год (на основании плановых данных)	за 2025 год (на основании плановых данных)
1	2	3	4	5
Налог на имущество (наименование и код по классификации) суммы платежей (дублирующая информация по категориям) за период год	руб	0,00	0,00	0,00
Предоставлена задолженность по уплате налогов за период год	руб	0,00	0,00	0,00
Налог, объекты налогообложения для которых имеются данные (дублирующая информация) (наименование (код по классификации) суммы платежей (дублирующая информация по категориям) за период год	руб	0,00	-81 151,80	-81 151,80
Сумма/количество задолженности по уплате налогов за период год	руб	0,00	0,00	0,00
Платежные обязательства по категориям: 0203 + с.0201 - с.0202 + с. 0403 + с. 0508	руб	0,00	0,00	0,00
Итого	руб	0,00	-81 151,80	-81 151,80

^{*) Информация о суммах "Центр развития образования" отнесенных к прочим платежам налогов}

1. Расчет налога, объекты налогообложения для которых имеются данные (дублирующая информация)

Платежные обязательства	Единица измерения	Объем расчетов		
		за 2023 год (на основании фактических руб)	за 2024 год (на основании плановых данных)	за 2025 год (на основании плановых данных)
1	2	3	4	5
Налог на прибыль	руб	0,00	-81 151,80	-81 151,80
Налог на добавленную стоимость	руб	0,00	0,00	0,00
Прочие налоги, подлежащие уплате в руб/мес	руб	0,00	0,00	0,00
Итого	руб	0,00	-81 151,80	-81 151,80

Подписывает:

Директор
(подпись)



Евгений М.В.
(подпись)

И.А. Зинченко
(подпись)

Подписывает:

Евгений М.В.
(подпись)

Евгений М.В.
(подпись)

80150/45-81-02
(подпись)

02 00/01/2023*

**Обеспечение (расчет) расходов на оплату труда
по элементу вида расходов классификации расходов бюджета 111 "Фонд оплаты труда учреждений"**

Уровень
Вид документа

МАУ города Ижевска "ЦПО"
02
Итого по элементу вида расходов 111 "Фонд оплаты труда учреждений"

Сумма цифрами: 999

1. Расчет планируемых выплат на заработную плату

Наименование показателя	Код строки	Объем расходов		
		на 2023 год (за текущий финансовый год)	на 2024 год (за первый год планового периода)	на 2025 год (за второй год планового периода)
1	2	3	4	5
Фонд оплаты труда	0200	42 031 270,00	41 931 270,00	41 931 270,00
Итого	0200	42 031 270,00	41 931 270,00	41 931 270,00

* Формулы по элементу вида расходов 111 "Фонд оплаты труда учреждений" классификации расходов бюджета.

1.1. Аналитическое распределение по КОСГУ*

Наименование показателя	КОСГУ*	Код строки	Объем расходов		
			на 2023 год (за текущий финансовый год)	на 2024 год (за первый год планового периода)	на 2025 год (за второй год планового периода)
1	2	3	4	5	
Заработная плата	211	0001	41 761 270,00	41 761 270,00	41 761 270,00
Создание условий и компенсация расходов в денежной форме	266	0002	250 000,00	150 000,00	150 000,00

* Коды классификации в соответствии с Порядком предоставления информации второй части государственного задания, утвержденным решением Министерства финансов Российской Федерации от 29 ноября 2017 г. № 20/н (зарегистрирован в Министерстве юстиции Российской Федерации 12 февраля 2018 г., регистрационный № 28 580/03) в связи, с чем Порядок классификации расходов бюджетов организаций государственного задания.

1.2. Расчет расходов на оплату труда

Наименование показателя	Код строки	Объем расходов		
		на 2023 год (за текущий финансовый год)	на 2024 год (за первый год планового периода)	на 2025 год (за второй год планового периода)
1	2	3	4	5
Расходы на выплату заработной платы, осуществляемые на основе договора (контракта) в соответствии с трудовым законодательством	0100	41 761 270,00	41 761 270,00	41 761 270,00
Расходы на первые три дня арестованной нетрудоспособности за счет средств работодателя, в случае заболевания работника или получения им травмы (за исключением случаев смерти от профессионального заболевания)	0200	250 000,00	150 000,00	150 000,00
Иные расходы, включаемые в фонд оплаты труда	0300	0,00	0,00	0,00
Итого	0300	42 031 270,00	41 931 270,00	41 931 270,00

2. Детализированный расчет фонда оплаты труда

2.1. Расчет расходов на выплату заработной платы, осуществляемых на основе договора (контракта) в соответствии с трудовым законодательством

2.1.1. Расчет расходов на выплату заработной платы, осуществляемых на основе договора (контракта) в соответствии с трудовым законодательством на 2023 год (за текущий финансовый год)

Категория должности	Наименование должности ¹	Код строки	Установленная численность, ед	Среднемесячный размер оплаты труда на одного работника				Фонд оплаты труда в год (гр.4 x гр.5)
				всего (гр.6 + гр.7 + гр.8)	в том числе:			
					по должности по оплате	по выслуге квалификационного характера	по выслуге специального характера	
1	2	3	4	5	6	7	8	9
Руководитель 1 уровня	Директор	0001	1	137 149,00	31 205,82	74 808,98	31 035,00	1 762 947,45
Руководитель 2 уровня	Заместитель директора	0002	2	82 653,12	31 308,00	45 083,52	6 261,60	2 148 981,12
Руководитель 2 уровня	Заместитель директора по АХР	0003	1	82 653,12	31 308,00	45 083,52	6 261,60	1 074 490,56
Руководитель 3 уровня	Главный бухгалтер	0004	1	82 653,12	31 308,00	45 083,52	6 261,60	1 074 490,56
Руководитель 3 уровня	Заместитель главного бухгалтера	0005	3	70 351,45	20 648,20	38 373,54	5 320,66	6 401 985,15
Прочие категории должностей	Менеджер	0006	16,25	51 711,83	19 587,51	28 286,81	3 917,50	10 921 954,23
Прочие категории должностей	Учитель-методик	0007	1	51 544,71	19 524,51	28 115,29	3 904,90	670 301,98
Прочие специальности	Бухгалтер	0008	3	46 664,64	17 676,00	25 453,44	3 335,20	1 319 920,96
Прочие специальности	Экономист	0009	1	46 664,64	17 676,00	25 453,44	3 335,20	686 640,32
Прочие специальности	Специалист по кадрам	0010	1	46 664,64	17 676,00	25 453,44	3 335,20	686 640,32
Прочие специальности	Специалист по охране труда	0011	8,5	23 262,96	8 789,00	12 656,16	1 357,80	158 835,24
Прочие специальности	Навигатор по БИ	0012	1	46 664,64	17 676,00	25 453,44	3 335,20	686 640,32
Прочие специальности	Специалист по закупкам	0013	1	46 664,64	17 676,00	25 453,44	3 335,20	686 640,32
Прочие специальности	Инженер	0014	1	45 524,72	17 248,00	24 833,12	3 449,90	591 851,26
Прочие специальности	Инженер-конструктор	0015	1	46 548,64	17 676,00	25 433,44	3 335,20	695 640,32
Прочие специальности	Техник	0016	2,75	46 858,87	17 486,24	25 123,80	3 489,51	1 346 694,45
Прочие специальности	Системный администратор	0017	1	44 458,24	16 916,00	24 359,64	3 387,20	590 557,12
Прочие специальности	Специалист по дизайну профессиональных образовательных организаций	0018	2	46 004,04	17 676,00	25 453,44	3 335,20	1 212 200,64
Служащие	Секретарь руководителя	0019	1	46 664,64	17 676,00	25 453,44	3 335,20	686 640,32
Рабочие	Водитель	0020	1,75	28 428,91	11 147,33	16 082,16	2 229,47	668 568,64
Рабочие	Уборщик	0021	8	29 428,95	11 347,33	16 082,16	2 229,47	1 912 881,83
Рабочие	Кладовщик	0022	1	30 412,30	11 520,00	16 388,80	2 284,60	385 246,40
Рабочие	Водитель	0023	3	30 785,60	11 655,00	16 797,60	2 335,80	800 883,68
Рабочие	Рабочий КИПЭ	0024	1	30 412,30	11 520,00	16 388,80	2 284,60	385 246,40
Рабочие	Строитель	0025	3	29 428,95	11 147,33	16 082,16	2 229,47	1 347 720,18
Рабочие	Дворник	0026	1,5	29 428,95	11 147,33	16 082,16	2 229,47	575 866,35
Рабочие	Газоводовод	0027	1	29 428,95	11 147,33	16 082,16	2 229,47	575 866,35
Прочие специальности	Специалист по работе с молодежью	0028	3	43 723,10	17 216,00	24 939,36	3 461,80	1 783 164,24
Итого		0000	64,75		х	г	д	41 761 270,00

2.1.2. Расчет фонда оплаты труда на 2024 год (за первый год планового периода)

Категория должности	Наименование должности ²	Код строки	Установленная численность, ед	Среднемесячный размер оплаты труда на одного работника				Фонд оплаты труда в год (гр.4 x гр.5)
				всего (гр.6 + гр.7 + гр.8)	в том числе:			
					по должности по оплате	по выслуге квалификационного характера	по выслуге специального характера	
1	2	3	4	5	6	7	8	9
Руководитель 1 уровня	Директор	0001	1	137 149,00	31 205,82	74 808,98	31 035,00	1 762 947,45
Руководитель 2 уровня	Заместитель директора	0002	2	82 653,12	31 308,00	45 083,52	6 261,60	2 148 981,12
Руководитель 2 уровня	Заместитель директора по АХР	0003	1	82 653,12	31 308,00	45 083,52	6 261,60	1 074 490,56

Руководитель 2 уровня	Главный бухгалтер	0004	1	32 653,12	31 308,90	45 083,33	6 261,60	1 074 400,36
Руководитель 3 уровня	Заместитель отдела	0005	7	70 351,49	26 668,29	38 373,34	3 329,86	6 401 085,19
Прочие педагогический персонал	Методист	0006	16,28	31 711,00	19 587,51	28 208,01	3 917,59	10 023 054,33
Прочие педагогический персонал	Учитель-логопед	0007	1	51 344,71	19 524,31	28 115,28	3 904,94	670 381,58
Прочие специалисты	Бухгалтер	0008	3	46 664,64	17 676,00	25 453,44	3 535,20	1 819 920,96
Прочие специалисты	Экономист	0009	1	46 664,64	17 676,00	25 453,44	3 535,20	606 640,32
Прочие специалисты	Специалист по охране	0010	1	46 664,64	17 676,00	25 453,44	3 535,20	606 640,32
Прочие специалисты	Специалист по охране труда	0011	0,8	23 292,56	8 789,80	12 656,16	1 757,80	130 910,24
Прочие специалисты	Инженер по ЕК	0012	1	46 664,64	17 676,00	25 453,44	3 535,20	606 640,32
Прочие специалисты	Специалист по качеству	0013	1	46 664,64	17 676,00	25 453,44	3 535,20	606 640,32
Прочие специалисты	Инженер	0014	1	45 534,72	17 248,00	24 837,12	3 489,60	591 951,36
Прочие специалисты	Кураторский	0015	1	46 664,64	17 676,00	25 453,44	3 535,20	606 640,32
Прочие специалисты	Техник	0016	2,78	46 058,87	17 446,54	25 123,02	3 489,21	1 646 044,45
Прочие специалисты	Системный администратор	0017	1	44 058,24	16 916,00	24 358,04	3 385,20	580 337,12
Прочие специалисты	Специалист по дизайну	0018	2	46 664,64	17 676,00	25 453,44	3 535,20	1 213 280,64
Служащие	Секретарь руководителя	0019	1	46 664,64	17 676,00	25 453,44	3 535,20	606 640,32
Рабочие	Водитель	0020	1,78	29 428,95	11 147,33	16 052,16	2 229,47	609 308,64
Рабочие	Уборщик	0021	8	29 428,95	11 147,33	16 052,16	2 229,47	1 912 881,83
Рабочие	Кладовщик	0022	1	30 412,80	11 520,80	16 588,80	2 304,00	395 366,40
Рабочие	Водитель	0023	2	30 795,60	11 665,60	16 797,60	2 332,00	800 685,60
Рабочие	Рабочий КОРЭ	0024	1	30 412,80	11 520,80	16 588,80	2 304,00	395 366,40
Рабочие	Старож	0025	3	29 428,95	11 147,33	16 052,16	2 229,47	1 147 720,10
Рабочие	Дворник	0026	1,5	29 428,95	11 147,33	16 052,16	2 229,47	373 864,35
Рабочие	Гардарижник	0027	1	29 428,95	11 147,33	16 052,16	2 229,47	382 576,37
Прочие специалисты	Специалист по работе с молодежью	0028	3	45 722,16	17 310,00	24 939,36	3 463,80	1 783 164,34
Итого		0000	64,78	х	х	х	х	41 781 270,00

2.13. Расчет фонда оплаты труда на 2025 год (по второй год планового периода)

Категория должности	Наименование должности ²	Код строки	Установленная численность, чел	Среднемесячный размер оплаты труда (по одному работнику в тем числе)			Фонд оплаты труда в год (гр 4 х гр 5)	
				0010 (гр 4 + гр 7 + гр 8)	по договорному акту	по выплатам стимулирующего характера		по выплатам стимулирующего характера
1	2	3	4	5	6	7	8	
Руководитель 1 уровня	Директор	0001	1	127 149,00	31 367,83	76 088,58	31 605,00	1 782 847,45
Руководитель 2 уровня	Заместитель директора	0002	3	82 653,12	31 388,88	45 083,32	6 261,60	2 148 381,12
Руководитель 2 уровня	Заместитель директора по АХР	0003	1	82 653,12	31 388,88	45 083,32	6 261,60	1 074 400,56
Руководитель 2 уровня	Главный бухгалтер	0004	1	82 653,12	31 388,88	45 083,32	6 261,60	1 074 400,56
Руководитель 3 уровня	Заместитель отдела	0005	7	70 351,49	26 668,29	38 373,34	3 329,86	6 401 085,19
Прочие педагогический персонал	Методист	0006	16,28	31 711,00	19 587,51	28 208,01	3 917,59	10 023 054,33
Прочие педагогический персонал	Учитель-логопед	0007	1	51 344,71	19 524,31	28 115,28	3 904,94	670 381,58
Прочие специалисты	Бухгалтер	0008	3	46 664,64	17 676,00	25 453,44	3 535,20	1 819 920,96
Прочие специалисты	Экономист	0009	1	46 664,64	17 676,00	25 453,44	3 535,20	606 640,32
Прочие специалисты	Специалист по охране	0010	1	46 664,64	17 676,00	25 453,44	3 535,20	606 640,32
Прочие специалисты	Специалист по охране труда	0011	0,8	23 292,56	8 789,80	12 656,16	1 757,80	130 910,24
Прочие специалисты	Инженер по ЕК	0012	1	46 664,64	17 676,00	25 453,44	3 535,20	606 640,32
Прочие специалисты	Специалист по качеству	0013	1	46 664,64	17 676,00	25 453,44	3 535,20	606 640,32
Прочие специалисты	Инженер	0014	1	45 534,72	17 248,00	24 837,12	3 489,60	591 951,36
Прочие специалисты	Кураторский	0015	1	46 664,64	17 676,00	25 453,44	3 535,20	606 640,32
Прочие специалисты	Техник	0016	2,78	46 058,87	17 446,54	25 123,02	3 489,21	1 646 044,45
Прочие специалисты	Системный администратор	0017	1	44 058,24	16 916,00	24 358,04	3 385,20	580 337,12
Прочие специалисты	Специалист по дизайну	0018	2	46 664,64	17 676,00	25 453,44	3 535,20	1 213 280,64
Служащие	Секретарь руководителя	0019	1	46 664,64	17 676,00	25 453,44	3 535,20	606 640,32
Рабочие	Водитель	0020	1,78	29 428,95	11 147,33	16 052,16	2 229,47	609 308,64
Рабочие	Уборщик	0021	8	29 428,95	11 147,33	16 052,16	2 229,47	1 912 881,83
Рабочие	Кладовщик	0022	1	30 412,80	11 520,80	16 588,80	2 304,00	395 366,40
Рабочие	Водитель	0023	2	30 795,60	11 665,60	16 797,60	2 332,00	800 685,60
Рабочие	Рабочий КОРЭ	0024	1	30 412,80	11 520,80	16 588,80	2 304,00	395 366,40
Рабочие	Старож	0025	3	29 428,95	11 147,33	16 052,16	2 229,47	1 147 720,10
Рабочие	Дворник	0026	1,5	29 428,95	11 147,33	16 052,16	2 229,47	373 864,35
Рабочие	Гардарижник	0027	1	29 428,95	11 147,33	16 052,16	2 229,47	382 576,37
Прочие специалисты	Специалист по работе с молодежью	0028	3	45 722,16	17 310,00	24 939,36	3 463,80	1 783 164,34
Итого		0000	64,78	х	х	х	х	41 781 270,00

² Указаны в строках программы Парамин органы управления

2.1. Расчет расходов на выплаты пособий за первые три дня временной нетрудоспособности за счет средств работодателя, в случае заболевания работника или получения им травмы

Наименование выплаты	Код строки	на 2023 год (по второй (плановый) год)			на 2024 год (по первой год планового периода)			на 2025 год (по второй год планового периода)		
		расчет выплаты на 1 человека в год	численность получателей выплаты, чел	сумма	расчет выплаты на 1 человека в год	численность получателей выплаты, чел	сумма	расчет выплаты на 1 человека в год	численность получателей выплаты, чел	сумма
1	2	3	4	5	6	7	8	9	10	11
пособий за первые три дня временной нетрудоспособности за счет средств работодателя	0001	16 664,67	15	250 000,05	10 000,00	15	150 000,00	10 000,00	15	150 000,00
Итого	0000	х	х	250 000,05	х	х	150 000,00	х	х	150 000,00

Руководитель (уполномоченный) _____ Директор (подпись) _____ В.А. Ушаковичева (расшифровка подписи)

Исполнитель _____ Бухгалтер (подпись) _____ Колыкина М.Ю. (подпись, печать) _____ 8 (Факс) 41-41-88 (телефон)

Обязательное quarterly отчетное по осуществлению плана выплат заработной, из установленных фискальных единиц
 на территории района государственного районного бюджета "112 000" выделены заработной, из установленных фискальных единиц

Уровень
Подрайон

МКУ «Управление района "112 000"»
00

Средняя зарплата

295

Наименование показателя	Код строки	Объем расходов		
		за 2023 год (за текущий фискальный год)	за 2024 год (за текущий фискальный период)	за 2025 год (за текущий фискальный период)
1	2	3	4	5
Заработная плата (обязательная) (предельная ответственность) за 2023 год	0100	0,00	0,00	0,00
Заработная плата (обязательная) (предельная ответственность) за 2024 год	0100	0,00	0,00	0,00
Иные выплаты персоналу, из установленных фискальных единиц	0100	2 011 425,00	1 148 000,00	1 148 000,00
Сумма выплат (показатель, не подлежащий ответственности) за 2023 год	0100	0,00	0,00	0,00
Сумма выплат (показатель, не подлежащий ответственности) за 2024 год	0100	0,00	0,00	0,00
Итого: заработная плата (показатель, не подлежащий ответственности) за 2023 год	0100	2 011 425,00	1 148 000,00	1 148 000,00

* Итого: заработная плата (показатель, не подлежащий ответственности) за 2023 год - 2 011 425,00; за 2024 год - 1 148 000,00; за 2025 год - 1 148 000,00.

2. Расчет объема расходов на осуществление плана выплат заработной, из установленных фискальных единиц

Наименование показателя	Код строки	Объем расходов		
		за 2023 год (за текущий фискальный год)	за 2024 год (за текущий фискальный период)	за 2025 год (за текущий фискальный период)
1	2	3	4	5
Компensation работникам расходов по проездным и месту командировки в объеме	0100	44 020,00	18 500,00	18 500,00
Компensation работникам расходов на оплату жилого помещения и коммунальных услуг	0200	40 000,00	11 000,00	11 000,00
Выплаты (услуги) при служебных командировках работникам органов И	0300	31 100,00	17 000,00	17 000,00
Компensation расходов на оплату стоимости проезда и провоза багажа к месту назначения и обратно в объеме, для лиц, работающих в районах Крайнего Севера и приравненных к ним местностях, и в отдаленных районах	0400	1 100 000,00	6 110 000,00	6 110 000,00
Расходы на обеспечение обязательной выслуживной пенсии при служебных командировках работникам на территории иностранных государств	0500	0,00	0,00	0,00
Итого: выплаты	0100	174 000,00	0,00	0,00
Итого:	0100	2 011 425,00	1 148 000,00	1 148 000,00

2.1. Расчет объема расходов работникам расходов по проездным и месту командировки в объеме

2.1.1. Расчет объема расходов работникам расходов по проездным и месту командировки в объеме за 2023 год (за текущий фискальный год)

Наименование показателя	Код строки	Средний размер выплаты на 1 сотрудника	Численность сотрудников, чел	Средняя стоимость выплаты в год, руб	Сумма (стр.2 x стр.4 x стр.5)
Компensation работникам расходов по проездным и месту командировки в объеме, всего	0100	2 300,00	4	2	44 020,00
из них: административно-управленческой службы	0110				
из них: работников И	0111				

2.1.2. Расчет объема расходов работникам расходов по проездным и месту командировки в объеме за 2024 год (за текущий фискальный период)

Наименование показателя	Код строки	Средний размер выплаты на 1 сотрудника	Численность сотрудников, чел	Средняя стоимость выплаты в год, руб	Сумма (стр.2 x стр.4 x стр.5)
Компensation работникам расходов по проездным и месту командировки в объеме, всего	0100	2 000,00	3	2	18 500,00
из них: административно-управленческой службы	0110				
из них: работников И	0111				

2.1.3. Расчет объема расходов работникам расходов по проездным и месту командировки в объеме за 2025 года (за текущий фискальный период)

Наименование показателя	Код строки	Средний размер выплаты на 1 сотрудника	Численность сотрудников, чел	Средняя стоимость выплаты в год, руб	Сумма (стр.2 x стр.4 x стр.5)
Компensation работникам расходов по проездным и месту командировки в объеме, всего	0100	2 000,00	3	2	18 500,00
из них: административно-управленческой службы	0110				
из них: работников И	0111				

2.2. Расчет объема расходов работникам расходов на оплату жилого помещения и коммунальных услуг

2.2.1. Расчет объема расходов работникам расходов на оплату жилого помещения и коммунальных услуг за 2023 год (за текущий фискальный год)

Наименование показателя	Код строки	Средний размер выплаты на 1 сотрудника	Численность сотрудников, чел	Компensation дней	Средняя стоимость выплаты в год, руб	Сумма (стр.2 x стр.4 x стр.5 x стр.6)
Компensation работникам расходов на оплату жилого помещения и коммунальных услуг	0100	2 075,00	4	2	2	40 000,00
из них: административно-управленческой службы	0110					
из них: работников И	0111					

2.2.2. Расчет объема расходов работникам расходов на оплату жилого помещения и коммунальных услуг за 2024 год (за текущий фискальный период)

Наименование показателя	Код строки	Средний размер выплаты на 1 сотрудника	Численность сотрудников, чел	Компensation дней	Средняя стоимость выплаты в год, руб	Сумма (стр.2 x стр.4 x стр.5 x стр.6)
Компensation работникам расходов на оплату жилого помещения и коммунальных услуг	0100	2 075,00	1	2	2	11 000,00
из них: административно-управленческой службы	0110					
из них: работников И	0111					

2.2.3. Расчет объема расходов работникам расходов на оплату жилого помещения и коммунальных услуг за 2025 год (за текущий фискальный период)

Наименование показателя	Код строки	Средний размер выплаты на 1 сотрудника	Численность сотрудников, чел	Компensation дней	Средняя стоимость выплаты в год, руб	Сумма (стр.2 x стр.4 x стр.5 x стр.6)
Компensation работникам расходов на оплату жилого помещения и коммунальных услуг	0100	2 075,00	1	2	2	11 000,00
из них: административно-управленческой службы	0110					
из них: работников И	0111					

1.3. Расчет суммы при списании консервированной рабочей силы в автономных учреждениях

1.3.1. Расчет суммы при списании консервированной рабочей силы учреждения на 2021 год (на первый финансовый год)

Наименование показателя	Ед. учета	Численность по состоянию на 1 января		Средняя заработная плата в руб. в кв.	Сумма (гр.2 x гр.4 x гр.5)
		1	2		
Всего учреждений при списании консервированной рабочей силы (учреждений, всего)	900		180,00	8	16 800,00
из них: автономных учреждений (учреждений, всего)	900				
из них: учреждений	900				

1.3.2. Расчет суммы при списании консервированной рабочей силы учреждения на 2021 год (на второй год финансового периода)

Наименование показателя	Ед. учета	Средний размер выплаты на 1 января		Численность по состоянию на 1 января	Средняя заработная плата в руб. в кв.	Сумма (гр.2 x гр.3 x гр.4 x гр.5)
		1	2			
Всего учреждений при списании консервированной рабочей силы (учреждений, всего)	900		200,00	7	8	12 000,00
из них: автономных учреждений (учреждений, всего)	900					
из них: учреждений	900					

1.3.3. Расчет суммы при списании консервированной рабочей силы учреждения на 2021 год (на третий год финансового периода)

Наименование показателя	Ед. учета	Средний размер выплаты на 1 января		Численность по состоянию на 1 января	Средняя заработная плата в руб. в кв.	Сумма (гр.2 x гр.3 x гр.4 x гр.5)
		1	2			
Всего учреждений при списании консервированной рабочей силы (учреждений, всего)	900		200,00	7	8	12 000,00
из них: автономных учреждений (учреждений, всего)	900					
из них: учреждений	900					

1.4. Расчет суммы выплат по страховым, на содержание фонда оплаты труда, работникам в бюджетной и автономной учреждениях, расположенных в районах Крайнего Севера и приравненных к ним местностях*

1.4.1. Расчет суммы выплат по страховым, на содержание фонда оплаты труда, работникам в бюджетной и автономной учреждениях, расположенных в районах Крайнего Севера и приравненных к ним местностях, на 2021 год (на первый финансовый год)

Наименование выплаты	Ед. учета	Размер выплаты по страховым и фонду оплаты труда		Численность по состоянию на 1 января		Численность по состоянию на 1 января (гр.3 + гр.4)	Сумма (гр.2 x гр.3 + гр.4 x гр.5)	Средняя заработная плата, включая выплаты по страховым и фонду оплаты труда		
		на 1 января	на 1 июля	работники	иные лица			в руб. в кв. (гр.7 + гр.8)	в руб. в кв.	в руб. в кв.
Средняя заработная плата по страховым и фонду оплаты труда в автономных учреждениях и учреждениях Крайнего Севера и приравненных к ним местностях, в том числе по страховым	900	31 214,81	32 580,29	18	18	18	1 188 200,00	0	0	
Итого	900	31 214,81	32 580,29	18	18	18	1 188 200,00	0	0	

1.4.2. Расчет суммы выплат по страховым, на содержание фонда оплаты труда, работникам в бюджетной и автономной учреждениях, расположенных в районах Крайнего Севера и приравненных к ним местностях, на 2021 год (на второй год финансового периода)

Наименование выплаты	Ед. учета	Размер выплаты по страховым и фонду оплаты труда		Численность по состоянию на 1 января		Численность по состоянию на 1 января (гр.3 + гр.4)	Сумма (гр.2 x гр.3 + гр.4 x гр.5)	Средняя заработная плата, включая выплаты по страховым и фонду оплаты труда		
		на 1 января	на 1 июля	работники	иные лица			в руб. в кв. (гр.7 + гр.8)	в руб. в кв.	в руб. в кв.
Средняя заработная плата по страховым и фонду оплаты труда в автономных учреждениях и учреждениях Крайнего Севера и приравненных к ним местностях, в том числе по страховым	900	30 312,58	28 112,80	18	18	18	1 150 000,00	0	0	
Итого	900	30 312,58	28 112,80	18	18	18	1 150 000,00	0	0	

1.4.3. Расчет суммы выплат по страховым, на содержание фонда оплаты труда, работникам в бюджетной и автономной учреждениях, расположенных в районах Крайнего Севера и приравненных к ним местностях, на 2021 год (на третий год финансового периода)

Наименование выплаты	Ед. учета	Размер выплаты по страховым и фонду оплаты труда		Численность по состоянию на 1 января		Численность по состоянию на 1 января (гр.3 + гр.4)	Сумма (гр.2 x гр.3 + гр.4 x гр.5)	Средняя заработная плата, включая выплаты по страховым и фонду оплаты труда		
		на 1 января	на 1 июля	работники	иные лица			в руб. в кв. (гр.7 + гр.8)	в руб. в кв.	в руб. в кв.
Средняя заработная плата по страховым и фонду оплаты труда в автономных учреждениях и учреждениях Крайнего Севера и приравненных к ним местностях, в том числе по страховым	900	30 212,28	28 112,80	18	18	18	1 125 000,00	0	0	
Итого	900	30 212,28	28 112,80	18	18	18	1 125 000,00	0	0	

* Подлежит оплате страховые взносы, на содержание фонда оплаты труда, работникам в бюджетной и автономной учреждениях, расположенных в районах Крайнего Севера и приравненных к ним местностях, на территории Республики Саха (Якутия) с 01.01.2021 г.

1.5. Расчет суммы выплат по страховым, на содержание фонда оплаты труда

Наименование выплаты	Ед. учета	на 2021 год (на первый финансовый год)					на 2021 год (на второй год финансового периода)					на 2021 год (на третий год финансового периода)				
		1	2	3	4	5	6	7	8	9	10	11	12	13	14	15
Платежи по страховым	900	0,00	0	0	0	0,00	0,00	0	0	0,00	0,00	0	0	0	0	0,00
Выплаты по страховым на выплаты	900	37 900,00	2	2	371 000,00	0,00	0	0	0,00	0,00	0	0	0	0	0	0,00
Итого по страховым	900	0,00	0	0	0,00	0,00	0	0	0,00	0,00	0	0	0	0	0	0,00
Итого по страховым (с учетом выплат по страховым)	900	0,00	0	0	0,00	0,00	0	0	0,00	0,00	0	0	0	0	0	0,00
Итого	900	0	0	0	0	274 000,00	0	0	0	0	0	0	0	0	0	0

Руководитель (подпись и печать) _____ *Стеф* _____ Д.А. Хомин (подпись)
 Руководитель (подпись) _____ Руководитель МБДО (подпись) _____ 8 (4262) 21-81-88 (телефон)

Обязание (расчет) владельца имущества или иного лица, в исключительной форме оплаты труда удерживать, а также, при наличии оснований, возмещать сумму для выплаты вознаграждения за 2023 год в размере 2024 и 2025 года¹

Город: _____
 Индекс: _____

МФУ г.р.д. «Полтавщина» ГРО

или
 наименование работодателя

Сумма в рублях _____

руб.

1. Обязание (расчет) владельца имущества или иного лица, в исключительной форме оплаты труда удерживать, а также, при наличии оснований, возмещать сумму для выплаты вознаграждения за 2023 год в размере 2024 и 2025 года¹

Наименование имущества	Код строки	Объем расчета		
		за 2023 год (за налоговый финансовый год)	за 2024 год (за налоговый период)	за 2025 год (за налоговый период)
1	2	3	4	5
Вознаграждение, в исключительной форме оплаты труда удерживать, а также, при наличии оснований, возмещать сумму для выплаты вознаграждения за 2023 год	0000	5 957 986,12	2 818 405,00	2 818 405,00
Итого	0000	5 957 986,12	2 818 405,00	2 818 405,00

¹ Формулы и условия для расчета "115 Возмещения, в исключительной форме оплаты труда удерживать, а также, при наличии оснований, возмещать сумму для выплаты вознаграждения за 2023 год" см. в приложении к расчету.

1.1. Аппликации рассчитанные по КОСГУ*

Наименование операции	КОСГУ*	Код строки	Объем расчета		
			за 2023 год (за налоговый финансовый год)	за 2024 год (за налоговый период)	за 2025 год (за налоговый период)
1	2	3	4	5	
"Платеж работнику, сотруднику"	230	0000	5 957 986,12	2 818 405,00	2 818 405,00
Итого	0000	0000	5 957 986,12	2 818 405,00	2 818 405,00

* Указом администрации муниципального образования «Полтавский район» от 29 ноября 2017 года № 291/17 утверждена классификация операций текущего государственного управления, осуществляемых муниципальными образованиями, осуществляемых органами местного самоуправления в соответствии с бюджетными классификациями (2 декабря 2018 г., редакция изменений № 5/2023) в случае, если Полтавский район - унитарный муниципальное образование.

1. Расчет расчета за 2023 год в размере 2024 и 2025 года в исключительной форме оплаты труда удерживать, а также, при наличии оснований, возмещать сумму для выплаты вознаграждения за 2023 год

Наименование операции	Код строки	за 2023 год (за налоговый финансовый год)			за 2024 год (за налоговый период)			за 2025 год (за налоговый период)		
		сумма начислена за 1 квартал в руб.	численность получателей начисления, чел.	сумма	сумма начислена за 1 квартал в руб.	численность получателей начисления, чел.	сумма	сумма начислена за 1 квартал в руб.	численность получателей начисления, чел.	сумма
1	2	3	4	5	6	7	8	9	10	11
Вознаграждение (разовое)	0001	0 000,00	07	957 986,00	9 214,00	04	962 461,00	9 214,00	04	962 461,00
Вознаграждение (разовое) (разовый платеж) (сумма 2 квартала 2023 руб.)	0002	1 000,00	07	705 000,00	7 800,00	06	728 000,00	7 800,00	06	728 000,00
Вознаграждение (разовое) (разовый платеж) (сумма 2 кв. за 2024 руб.)	0003	0 000,00	07	105 000,00	1 800,00	04	1 45 000,00	1 800,00	04	1 45 000,00
Вознаграждение (разовое) (сумма-дополнение)	0004	200,00	107	20 750,00	220,00	04	20 100,00	220,00	04	20 100,00
Вознаграждение (разовое) (сумма-дополнение) (сумма 2 кв. за 2023 руб.)	0005	9 113,02	26	255 060,00	2 000,00	00	50 000,00	2 000,00	01	20 000,00
Вознаграждение (разовое) (сумма-дополнение) (сумма 2 кв. за 2024 руб.)	0006	18 500,00	29	210 000,00	4 200,00	08	55 500,00	4 200,00	10	52 500,00
Вознаграждение (разовое) (сумма-дополнение) (сумма 2 кв. за 2025 руб.)	0007	2 800,00	29	28 000,00	2 400,00	18	18 000,00	2 400,00	18	18 000,00
Вознаграждение (разовое) (сумма-дополнение) детей за год	0008	000,00	00	0 000,00	0,00	0	0,00	0,00	0	0,00
Вознаграждение (разовое) (сумма-дополнение) детей за год	0009	10 823,02	00	1 005 071,19	0,00	0	0,00	0,00	0	0,00
Вознаграждение (разовое) (сумма-дополнение) детей за год	0010	000,00	012	57 200,00	0,00	0	0,00	0,00	0	0,00
Вознаграждение (разовое) (сумма-дополнение) детей за год	0011	20 000,00	03	2 315 130,00	0,00	0	0,00	0,00	0	0,00
Итого	0000	0	0	5 957 986,12	0	0	2 818 405,00	0	0	2 818 405,00

Руководитель (подпись/подпись)

 (подпись)

Стеф
 (подпись)

И.А. Коваленко
 (подпись/подпись)

Назначение

 (подпись)

Коваленко И.А.
 (подпись, фамилия)

8 (266) 45-91-00
 (телефон)

08 ноября 2023г.

**Обязования (расчеты) распада на взносы на обязательное социальное страхование
на 20 23 год и на плановый период 20 24 и 20 25 года**

от " 21 " октября 20 23 г.

Учредителем: МАУ города Пинногорского "ДПО"
 Вид документа: 02
 (формат - "07", утв. приказом - "02")

Единица измерения: руб.

1. Расчет выплат на страховые взносы на обязательное социальное страхование

Наименование показателя	Код строки	Сумма		
		на 20 23 год (на текущий финансовый год)	на 20 24 год (на первый год планового периода)	на 20 25 год (на второй год планового периода)
1	2	3	4	5
Квотированная задолженность на начало года	0100			
Добавочная задолженность на конец года	0200			
Взносы на обязательное социальное страхование	0300	12 462 060,00	12 312 060,00	12 312 060,00
Квотированная задолженность на конец года	0400			
Добавочная задолженность на конец года	0500			
Итого планируемых выплат по страховым взносам на обязательное социальное страхование (стр. 0100 + стр. 0200 + стр. 0300 + стр. 0400 + стр. 0500)	9900	12 462 060,00	12 312 060,00	12 312 060,00

Входящая по плану на год сумма в 100% от взносов на обязательное социальное страхование и взносов на оплату труда работников и иных выплат работникам учреждений*

2. Расчет распада на уплаты взносов на обязательное социальное страхование

Наименование показателя	Код строки	Размер базы для начисления страховых взносов			Сумма взносов		
		на 20 23 год (на текущий финансовый год)	на 20 24 год (на первый год планового периода)	на 20 25 год (на второй год планового периода)	на 20 23 год (на текущий финансовый год)	на 20 24 год (на первый год планового периода)	на 20 25 год (на второй год планового периода)
1	2	3	4	5	6	7	8
Страховые взносы на обязательное пенсионное страхование, на обязательное социальное страхование на случай временной нетрудоспособности и в связи с материнством, на обязательное медицинское страхование, всего	0100	x	x	x	12 379 538,00	12 238 524,00	12 238 524,00
в том числе:							
в размере установленной ставки взимания взносов базы для начисления страховых взносов по тарифу 20,0%	0110	41 265 000,00	40 768 000,00	40 768 000,00	12 379 538,00	12 238 524,00	12 238 524,00
ставка установленной ставки взимания взносов базы для начисления страховых взносов по тарифу 18,1%	0120						
с применением пониженных тарифов страховых взносов для отдельных категорий работодателей, всего	0130	x	x	x			
в том числе:							
по тарифу	0131						
с применением пониженных тарифов страховых взносов для отдельных категорий работодателей, всего	0140	x	x	x			
в том числе:							
по тарифу	0141						
Страховые взносы на обязательное социальное страхование от несчастных случаев на производстве и профессиональных заболеваний по установленному тарифу, всего	0200	40 265 000,00	40 268 000,00	40 268 000,00	82 538,00	81 538,00	81 538,00
в том числе:							
облагателем страховых взносов от несчастных случаев на производстве и профессиональных заболеваний по тарифу 0,2%	0210	40 265 000,00	40 268 000,00	40 268 000,00	82 538,00	81 538,00	81 538,00
облагателем страховых взносов от несчастных случаев на производстве и профессиональных заболеваний по тарифу	0220						
Уточнения расчета по страховым взносам на обязательное социальное страхование, всего	0900	x	x	x			
в том числе:							
корректировка бухгалтерии	0910	x	x	x			
корректировка в связи с расчетом по страховым взносам	0920	x	x	x			
Итого	9900	x	x	x	12 462 060,00	12 312 060,00	12 312 060,00

3. Аналитическое распределение по КОСГУ

Наименование показателя	Код по КОСГУ	Код строки	Сумма		
			на 20 23 год (на текущий финансовый год)	на 20 24 год (на первый год планового периода)	на 20 25 год (на второй год планового периода)
1	2	3	4	5	6
Возмещение на выплаты по оплате труда	213	0001	12 462 060,00	12 312 060,00	12 312 060,00
Субсидии пособия в компенсацию персоналу в денежной форме	266	0032	0,00	0,00	0,00
Итого			12 462 060,00	12 312 060,00	12 312 060,00

Риски ликвидности и solvability в Периодом проведения классификации по новой системе государственной статистики, утвержденной приказом Министерства финансов Российской Федерации от 25 ноября 2017 г. № 209/н (перепечатанная Министерством статистики Российской Федерации от 12 февраля 2018 г., регистрационный № 38001) в случае, если Периодом учета-урчета не предусмотрено иное.

**Обязание (расчет) возврата взносов в пользу фонда культуры
за 2023 год и за плановый период 2024 и 2025 годы¹⁾**

Уровень
финансирования

МКУ «Фонд культуры ТРФ»

ОГ
муниципального образования ТРФ

Степень покрытия

100%

I. Расчет возврата взносов в пользу фонда культуры

Наименование показателя	Единица измерения	Объем расходов		
		за 2023 год (за период фактически)	за 2024 год (за период плановый период)	за 2025 год (за период плановый период)
1	2	3	4	5
Расходы на предоставление услуг	руб.	2 194 000,00	2 194 000,00	2 194 000,00
Итого	руб.	2 194 000,00	2 194 000,00	2 194 000,00

¹⁾ Источники финансирования расходов – 100% Прочие и прочие/эквивалентные расходы бюджета

II. Расчет возврата взносов в пользу фонда культуры в части, превышающей

Наименование показателя	Единица измерения	Объем расходов		
		за 2023 год (за период фактически)	за 2024 год (за период плановый период)	за 2025 год (за период плановый период)
1	2	3	4	5
Программа «Культурное наследие и объекты культуры»	руб.	2 194 000,00	2 194 000,00	2 194 000,00
Итого	руб.	2 194 000,00	2 194 000,00	2 194 000,00

III. Расчет возврата взносов в пользу фонда культуры в области культуры, искусства, образования, науки и техники, а также на приобретение предметов культурно-исторического наследия в области науки, культуры и искусства

Наименование показателя	Ед. изм.	Категория закупок по бюджетной классификации Российской Федерации	за 2023 год (за период фактически)				за 2024 год (за период плановый период)				за 2025 год (за период плановый период)			
			средний размер контракта в 1 лоты	количество закупок в млн руб.	средняя стоимость лота в руб. сд.	сумма	средний размер контракта в 1 лоты	количество закупок в млн руб.	средняя стоимость лота в руб. сд.	сумма	средний размер контракта в 1 лоты	количество закупок в млн руб.	средняя стоимость лота в руб. сд.	сумма
1	2	3	4	5	6	7	8	9	10	11	12	13	14	15
Дополнительные закупки	0001	Прочие	0,000	716	1	2 214 400,00	5 720	400	1	2 216 000,00	0 700	400	1	2 216 000,00
Дополнительные закупки (интернет-аукцион)	0001	Прочие	0 000	30	1	30 000,00	0	0	0	0,00	0	0	0	0,00
Итого	0001	0001	0,000	746	2	2 244 400,00	5 720	400	1	2 216 000,00	0 700	400	1	2 216 000,00

Подпись
(подпись/подпись)

Директор
(подпись)



И.А. Зинченко
(подпись/подпись)

Подпись

Директор
(подпись)

Купцова М.В.
(подпись/подпись)

И.А. Зинченко
(подпись)

«07» ноября 2023г.

Обширные (расширенные) сведения о деятельности за указанный период
за 2023 год в отчетном периоде 2024 и 2025 годов¹⁾

Учредитель
Полное наименование

ИПАО «Иркутский завод»

01

Коды информации

000

1. Объем расходов в части уплаты налога на имущество организаций в отчетном периоде

Наименование показателя	Код строки	Объем расходов		
		за 2023 год (на текущий финансовый год)	за 2024 год (на первый год планового периода)	за 2025 год (на второй год планового периода)
1	2	3	4	5
Расходы на уплату налога на имущество организаций в отчетном периоде	0100	216 754,00	180 000,00	209 000,00
Итого	0100	216 754,00	180 000,00	209 000,00

¹⁾ Формулы по строкам объема расходов "01" Указа закона по информации организаций в отношении уплаты имущественных расходов приведены

1.1. Расчет расходов в части уплаты налога на имущество организаций в отчетном периоде

Наименование показателя	Код строки	Объем расходов		
		за 2023 год (на текущий финансовый год)	за 2024 год (на первый год планового периода)	за 2025 год (на второй год планового периода)
1	2	3	4	5
Уплата на имущество организаций	0001	216 015,00	180 000,00	209 000,00
Дополнительный налог	0002	62 110,00	0 000,00	0 000,00
Итого	0001	216 754,00	180 000,00	209 000,00

2. Расчет общего размера на уплату налога на имущество организаций по ОКНМО

Код ОКНМО, по которому подлежат уплате суммы налога	Код строки	Объем расходов		
		за 2023 год (на текущий финансовый год)	за 2024 год (на первый год планового периода)	за 2025 год (на второй год планового периода)
1	2	3	4	5
7107000	0001	309 627,00	180 000,00	209 627,00
Итого	0001	309 627,00	180 000,00	209 627,00

2.1. Расчет расходов на уплату налога на имущество организаций

2.1.1. Расчет расходов на уплату налога на имущество организаций за 2023 год (на текущий финансовый год)

Код ОКНМО, по которому подлежат уплате суммы налога	Среднегодовая стоимость имущества за налоговый период		Ставка налога		Наименование базы (ст. 7 - ст. 9)	Код налоговой льготы (указывается в виде комбинации налоговой льготы)	Налоговая ставка, %	Сумма налога за налоговый период (ст. 6 и ст. 10(10))	Наименование льготы в виде уменьшения суммы налога, подлежащей уплате в бюджет		Сумма налога, подлежащая уплате в бюджет Российской Федерации	Код строки	Сумма (ст. 7 - ст. 11 + ст. 12)
	всего	в т.ч. недвижимое имущество	код налоговой льготы	среднегодовая стоимость налогооблагаемого имущества за налоговый период					код налоговой льготы	сумма			
1	2	3	4	5	6	7	8	9	10	11	12	13	14
7107000	14 078 954,48	14 078 954,48	0	0	14 078 954,48	0	2,2	309 727,00	0	0	0	0001	309 627,00
Итого	14 078 954,48	14 078 954,48	0	0	14 078 954,48	0	2,2	309 727,00	0	0	0	0001	309 627,00

2.1.2. Расчет расходов на уплату налога на имущество организаций за 2024 год (на первый год планового периода)

Код ОКНМО, по которому подлежат уплате суммы налога	Среднегодовая стоимость имущества за налоговый период		Ставка налога		Наименование базы (ст. 7 - ст. 9)	Код налоговой льготы (указывается в виде комбинации налоговой льготы)	Налоговая ставка, %	Сумма налога за налоговый период (ст. 6 и ст. 10(10))	Наименование льготы в виде уменьшения суммы налога, подлежащей уплате в бюджет		Сумма налога, подлежащая уплате в бюджет Российской Федерации	Код строки	Сумма (ст. 7 - ст. 11 + ст. 12)
	всего	в т.ч. недвижимое имущество	код налоговой льготы	среднегодовая стоимость налогооблагаемого имущества за налоговый период					код налоговой льготы	сумма			
1	2	3	4	5	6	7	8	9	10	11	12	13	14
7107000	14 078 954,48	14 078 954,48	0	0	14 078 954,48	0	2,2	180 000,00	0	0	0	0001	180 000,00
Итого	14 078 954,48	14 078 954,48	0	0	14 078 954,48	0	2,2	180 000,00	0	0	0	0001	180 000,00

2.1.3. Расчет расходов на уплату налога на имущество организаций за 2025 год (на второй год планового периода)

Код ОКНМО, по которому подлежат уплате суммы налога	Среднегодовая стоимость имущества за налоговый период		Ставка налога		Наименование базы (ст. 7 - ст. 9)	Код налоговой льготы (указывается в виде комбинации налоговой льготы)	Налоговая ставка, %	Сумма налога за налоговый период (ст. 6 и ст. 10(10))	Наименование льготы в виде уменьшения суммы налога, подлежащей уплате в бюджет		Сумма налога, подлежащая уплате в бюджет Российской Федерации	Код строки	Сумма (ст. 7 - ст. 11 + ст. 12)
	всего	в т.ч. недвижимое имущество	код налоговой льготы	среднегодовая стоимость налогооблагаемого имущества за налоговый период					код налоговой льготы	сумма			
1	2	3	4	5	6	7	8	9	10	11	12	13	14
7107000	14 078 954,48	14 078 954,48	0	0	14 078 954,48	0	2,2	209 000,00	0	0	0	0001	209 000,00
Итого	14 078 954,48	14 078 954,48	0	0	14 078 954,48	0	2,2	209 000,00	0	0	0	0001	209 000,00

3. Расчет общего размера на уплату земельного налога

Код ОКНМО, указывающий наименование территории, по территории которой подлежит уплате земельный налог (для земельного участка)	Курсовой интервал земельного участка	Код строки	Объем расходов		
			за 2023 год (на текущий финансовый год)	за 2024 год (на первый год планового периода)	за 2025 год (на второй год планового периода)
1	2	3	4	5	
7107000	86:13:01:18:08:35	0001	89 343,00	89 343,00	89 343,00
Итого	86:13:01:18:08:35	0001	89 343,00	89 343,00	89 343,00

3.1. Расчет размера на оплату земельного налога

3.1.1. Расчет размера на оплату земельного налога за 2013 год (за земельный участок №1)


Бюджетный код (код бюджетной организации, по территории которой расположен земельный участок (код земельного участка))	Кодированный номер земельного участка	Категория земель (код)	Кадастровая стоимость (или кадастровая стоимость земельного участка)	Доля налогоплательщика в праве на земельный участок	Налоговая ставка в виде доли кадастровой стоимости земельного участка (п. 2 ст. 387 Налогового кодекса Российской Федерации (далее - Кодекс))		Налоговая база	Налоговая ставка, %	Количество единиц кадастровой стоимости земельного участка в налоговом периоде	Коэффициент Кв	Сумма начисленного налога
					код налоговой ставки	ставка					
1	2	3	4	5	6	7	8	9	10	11	12
7187000	0811010101015	3002000000	17868577,32	100	0	0	17 868 577,32	0,50%	12	1	89 141,08
Итого	а	б	17868577,32	г	д	е	17 868 577,32	ж	з	и	89 141,08

3.1.2. Расчет размера на оплату земельного налога за 2014 год (за земельный участок №1)

Бюджетный код (код бюджетной организации, по территории которой расположен земельный участок (код земельного участка))	Кодированный номер земельного участка	Категория земель (код)	Кадастровая стоимость (или кадастровая стоимость земельного участка)	Доля налогоплательщика в праве на земельный участок	Налоговая ставка в виде доли кадастровой стоимости земельного участка (п. 2 ст. 387 Налогового кодекса Российской Федерации (далее - Кодекс))		Налоговая база	Налоговая ставка, %	Количество единиц кадастровой стоимости земельного участка в налоговом периоде	Коэффициент Кв	Сумма начисленного налога
					код налоговой ставки	ставка					
1	2	3	4	5	6	7	8	9	10	11	12
7187000	0811010101015	3002000000	17868577,32	100	0	0	17 868 577,32	0,50%	12	1	89 141,08
Итого	а	б	17 868 577,32	г	д	е	17 868 577,32	ж	з	и	89 141,08

3.1.3. Расчет размера на оплату земельного налога за 2015 год (за земельный участок №1)

Бюджетный код (код бюджетной организации, по территории которой расположен земельный участок (код земельного участка))	Кодированный номер земельного участка	Категория земель (код)	Кадастровая стоимость (или кадастровая стоимость земельного участка, руб)	Доля налогоплательщика в праве на земельный участок	Налоговая ставка в виде доли кадастровой стоимости земельного участка (п. 2 ст. 387 Налогового кодекса Российской Федерации (далее - Кодекс))		Налоговая база	Налоговая ставка, %	Количество единиц кадастровой стоимости земельного участка в налоговом периоде	Коэффициент Кв	Сумма начисленного налога
					код налоговой ставки	ставка, руб					
1	2	3	4	5	6	7	8	9	10	11	12
7187000	0811010101015	3002000000	17868577,32	100	0	0	17 868 577,32	0,50%	12	1	89 141,08
Итого	а	б	17868577,32	г	д	е	17 868 577,32	ж	з	и	89 141,08

Руководитель
(подпись и печать)Директор
(подпись)

В.А. Жуковский
(подпись и печать)

Налогоплательщик

Бухгалтер
(подпись)Комитет МО
(подпись, печать)8 (495) 45-83-48
(телефон)

10 ноября 2015г.

**Обществу (группе) компаний «Мотор» на учете учета клиентов
за 2023 год и на кварталы первой 2024 и 2025 годов**

Учредитель
Имя, должность

МАУ группа «Мотор» «ТЭСТ»

02

полное наименование (полное наименование) ООО

Средства измерения

руб

1. Объем расчетов в части учета кредита клиентов в оборот

Наименование показателя	Код строки	Объем расчетов		
		за 2023 год (за квартал) фактически (тыс.)	за 2024 год (за квартал) плановый (тыс.)	за 2025 год (за квартал) плановый (тыс.)
1	2	3	4	5
Услуги учета клиентов, оборот	0100	7 527,08	10 200,00	10 200,00
Итого	0100	7 527,08	10 200,00	10 200,00

¹⁾ Сформулировано по формуле: «02 Услуги учета клиентов, оборот» классификация расходов по кодам

1.1. Расчет объема расчетов на учете кредита клиентов в оборот

Наименование показателя	Код строки	Объем расчетов		
		за 2023 год (за квартал) фактически (тыс.)	за 2024 год (за квартал) плановый (тыс.)	за 2025 год (за квартал) плановый (тыс.)
1	2	3	4	5
Услуги транспорта, оплата	0800	4217,08	7300,00	7300,00
Услуги учета клиентов в оборот в том числе:	0800	2408,08	2000,00	2000,00
Итого	0800	7527,08	10200,00	10200,00

1.1.1. Расчет объема расчетов на учете транспортного налога

Код ОКВТМО, по которому выданы услуги учета клиентов	Код строки	Объем расчетов		
		за 2023 год (за квартал) фактически (тыс.)	за 2024 год (за квартал) плановый (тыс.)	за 2025 год (за квартал) плановый (тыс.)
1	2	3	4	5
7187500	0001	4217,08	7300,00	7300,00
Итого	0001	4217,08	7300,00	7300,00

1.1.1.1. Расчет расчетов на учете транспортного налога

1.1.1.1.1. Расчет расчетов на учете транспортного налога за 2023 год (за квартал фактически (тыс.))

Код ОКВТМО субъекта Российской Федерации	Наименование (марка) транспортного средства	Код вида транспортного средства	Регистрационный знак (номер) транспортного средства	Дата регистрации	Дата снятия с учета	Наличие б/у	Категория техники по классификации	Коэффициент износа (К)	Доля от стоимости	Наличие ставок	Пониженный коэффициент (ПК), статья 362 п. 2	Сумма налога
1	2	3	4	5	6	7	8	9	10	11	12	13
7187500	Вазо-Самара	31004	7005M	18.12.2013	х	79	12	1	10	13	х	842,08
7187500	ГАЗ-2705	32001	7018CX	30.12.2008	х	125,8	12	1	10	40	х	2 714,08
Итого	х	х	х	х	х	х	х	х	х	х	х	4 557,08

1.1.1.1.2. Расчет расчетов на учете транспортного налога за 2024 год (за квартал плановый (тыс.))

Код ОКВТМО субъекта Российской Федерации	Наименование (марка) транспортного средства	Код вида транспортного средства	Регистрационный знак (номер) транспортного средства	Дата регистрации	Дата снятия с учета	Наличие б/у	Категория техники по классификации	Коэффициент износа (К)	Доля от стоимости	Наличие ставок	Пониженный коэффициент (ПК), статья 362 п. 2	Сумма налога
1	2	3	4	5	6	7	8	9	10	11	12	13
7187500	Вазо-Самара	31004	7005M	18.12.2013	х	79	12	1	10	13	х	1 124,00
7187500	ГАЗ-2705	32001	7018CX	30.12.2008	х	125,8	12	1	10	40	х	6 175,00
Итого	х	х	х	х	х	х	х	х	х	х	х	7 299,00

1.1.1.1.3. Расчет расчетов на учете транспортного налога за 2025 год (за квартал плановый (тыс.))

Код ОКВТМО субъекта Российской Федерации	Наименование (марка) транспортного средства	Код вида транспортного средства	Регистрационный знак (номер) транспортного средства	Дата регистрации	Дата снятия с учета	Наличие б/у	Категория техники по классификации	Коэффициент износа (К)	Доля от стоимости	Наличие ставок	Пониженный коэффициент (ПК), статья 362 п. 2	Сумма налога
1	2	3	4	5	6	7	8	9	10	11	12	13
7187500	Вазо-Самара	31004	7005M	18.12.2013	х	79	12	1	10	13	х	1 124,00
7187500	ГАЗ-2705	32001	7018CX	30.12.2008	х	125,8	12	1	10	40	х	6 175,00
Итого	х	х	х	х	х	х	х	х	х	х	х	7 299,00

2. Расчет объема расчетов на учете иных налогов в оборот

Код ОКВТМО, по которому выданы услуги учета клиентов	Код строки	Объем расчетов		
		за 2023 год (за квартал) фактически (тыс.)	за 2024 год (за квартал) плановый (тыс.)	за 2025 год (за квартал) плановый (тыс.)
1	2	3	4	5
7187500	0001	3 000,00	3 000,00	3 000,00
Итого	0001	3 000,00	3 000,00	3 000,00

3.1. Расчет расчетов на оплату налогов

Наименование показателя	Код строки	за 2023 год (за квартал) фактически (тыс.)			за 2024 год (за квартал) плановый (тыс.)			за 2025 год (за квартал) плановый (тыс.)		
		расчет одной машины	количество машин в год, шт	сумма	расчет одной машины	количество машин в год, шт	сумма	расчет одной машины	количество машин в год, шт	сумма
1	2	3	4	5	6	7	8	9	10	11
Итого налогов	0100	х	х	3 000,00	х	х	3 000,00	х	х	3 000,00
в том числе:	0100	х	х	3 000,00	х	х	3 000,00	х	х	3 000,00
Итого	0100	х	х	3 000,00	х	х	3 000,00	х	х	3 000,00

Руководитель (подпись)
Инициалы

Директор (подпись)

Бухгалтер (подпись)



Климова М.Ю.
(подпись, инициалы)

И.А. Зинченко

Генеральный директор
(7400) 45-81-88
(телефон)

14 ноября 2023г.

**Обоснование (расчет) плановых платежей на услуги иных платежей
на 2023 год и на плановый период 2024 и 2025 годов**

Учреждение
Бюджетное учреждение

МАУ города Ижевска «ЦРО»

02

ИНН 82-07-00303 ОГРН 5080803030

Единица измерения

руб

1. Объем прочих платежей (кроме расходов на закупку товаров, работ, услуг)

Наименование показателя	Код строки	Объем расходов		
		на 2023 год (на текущий финансовый год)	на 2024 год (на первый год планового периода)	на 2025 год (на второй год планового периода)
1	2	3	4	5
Задолженность по уплате иных платежей (кредиторская задолженность) на начало года	0100	0,00	0,00	0,00
Сумма платежей уплаченных иных платежей (дебиторская задолженность) на начало года	0200	0,00	0,00	0,00
Уплате иных платежей	0300	3 144,92	0,00	0,00
Сумма платежей уплаченных иных платежей (дебиторская задолженность) на конец года	0400	0,00	0,00	0,00
Задолженность по уплате иных платежей (кредиторская задолженность) на конец года	0500	0,00	0,00	0,00
Плановые выплаты по уплате иных платежей (с. 0300 + с. 0100 - с. 0200 - с. 0400 + с. 0500)	0600	3 144,92	0,00	0,00
Итого	9000	3 144,92	0,00	0,00

1.1. Расчет объема расходов на выплаты по исполнению судебных актов

Наименование показателя	Код строки	Объем расходов		
		на 2023 год (на текущий финансовый год)	на 2024 год (на первый год планового периода)	на 2025 год (на второй год планового периода)
1	2	3	4	5
Уплата штрафов (в том числе административных), пеней	0001	0,00	0,00	0,00
Плата за загрязнение окружающей среды	0002	0,00	0,00	0,00
Платежи в счет возмещения вреда, причиненного автомобильным дорогам общего пользования	0003	0,00	0,00	0,00
Взносы в уставный капитал общественных объединений для оказания помощи в осуществлении партнерства	0004	0,00	0,00	0,00
Расходы на обслуживание договоров обременения	0005	0,00	0,00	0,00
Иные платежи	0006	0,00	0,00	0,00
Итого	9000	0,00	0,00	0,00

2. Расчет объема расходов на уплату иных платежей

2.1. Расчет расходов на уплату штрафа (в том числе административных), пеней

Наименование показателя	Код строки	на 2023 год (на текущий финансовый год)			на 2024 год (на первый год планового периода)			на 2025 год (на второй год планового периода)		
		размер одной выплаты	количество выплат в год, ед.	сумма	размер одной выплаты	количество выплат в год, ед.	сумма	размер одной выплаты	количество выплат в год, ед.	сумма
1	2	3	4	5	6	7	8	9	10	11
Уплата штрафов (в том числе административных), пеней, всего	0100	x	x	44,92	x	x	0,00	x	x	0,00
в том числе:	0101	1 048,31	3	3 144,92	0	0	0,00	0	0	0,00
Итого	9000	x	x	3 144,92	x	x	0,00	x	x	0,00

2.1. Расчет расходов на плату за загрязнение окружающей среды

Наименование показателя	Код строки	на 2023 год (на текущий финансовый год)			на 2024 год (на первый год планового периода)			на 2025 год (на второй год планового периода)		
		размер одной выплаты	количество выплат в год, ед.	сумма	размер одной выплаты	количество выплат в год, ед.	сумма	размер одной выплаты	количество выплат в год, ед.	сумма
1	2	3	4	5	6	7	8	9	10	11
Плата за загрязнение окружающей среды, всего	0100	x	x	0,00	x	x	0,00	x	x	0,00
в том числе:	0101	x	x	0,00	x	x	0,00	x	x	0,00
Итого	9000	x	x	0,00	x	x	0,00	x	x	0,00

Руководитель
(подпись и печать)

Директор
(должность)


(подпись)

И.А. Хисматуллина
(подпись)

Исполнитель

Бухгалтер
(должность)

Калисова М.Ю.
(подпись, печать)

8 (3464) 45-81-00
(телефон)

"02" ноября 2023г.

Областная бюджетная организация «Специализированный детский сад «Солнышко»

004 0040 000000000
 О
 бюджетное учреждение

Формы
 код документа

Формирование

04

4 Итого расходов на услуги транспорта, руб/год

Наименование расходов	Ед. изм.	Программа			Итого ассигнований, бюджетов смежных министерств и ведомств (колонки 1-5)
		в 2017 году (из остатков прошлых лет)	в 2017 году (из бюджетных ассигнований)	в 2017 году (из средств иных министерств/ведомств)	
1	2	3	4	5	6
Итого	год	1 548 242,17	1 191 312,00	3 789 234,00	6 528 818,17

4 Показатели по видам транспорта, руб/год

Наименование объекта бюджета	Транспорт, работы и услуги ОДН		Код по КОСГУ	По бюджетной смете (расшифровка услуги)	Ед. изм.	Итого			Итого ассигнований, бюджетов смежных министерств и ведомств (колонки 9-10)	
	код классификации	наименование				в 2017 году (из остатков прошлых лет)	в 2017 году (из бюджетных ассигнований)	в 2017 году (из средств иных министерств/ведомств)		
1	2	3	4	5	6	7	8	9	10	
Транспортный отдел		01	Служба	Водитель	004	177 800,00	177 800,00	177 800,00	0,00	
					005	02 000,00	02 000,00	02 000,00	0,00	
					009	20 000,00	20 000,00	20 000,00	0,00	
Транспортный отдел		02	Служба	Водитель	004	1 44 000,00	1 44 000,00	1 44 000,00	0,00	
					005	05 000,00	05 000,00	05 000,00	0,00	
					009	30 000,00	30 000,00	30 000,00	0,00	
Автомобильный парк		03	Служба	Водитель	004	1 18 500,00	0,00	0,00	1 18 500,00	
					005	00 000,00	0,00	0,00	0,00	
					009	00 000,00	0,00	0,00	0,00	
Услуги такси и перевозки пассажиров		04	Служба	Водитель	004	1 000 000,00	1 000 000,00	1 000 000,00	0,00	
					005	00 000,00	00 000,00	00 000,00	0,00	
					009	00 000,00	00 000,00	00 000,00	0,00	
					004	1 000 000,00	0,00	0,00	1 000 000,00	
					005	00 000,00	00 000,00	00 000,00	0,00	
					009	00 000,00	00 000,00	00 000,00	0,00	
					004	1 000 000,00	0,00	0,00	1 000 000,00	
					005	00 000,00	00 000,00	00 000,00	0,00	
					009	00 000,00	00 000,00	00 000,00	0,00	
					004	1 000 000,00	0,00	0,00	1 000 000,00	
					005	00 000,00	00 000,00	00 000,00	0,00	
					009	00 000,00	00 000,00	00 000,00	0,00	
					Другие расходы		05	Служба	Водитель	004
005	0 000 000,00	0 000 000,00	0 000 000,00	0,00						
009	0 000 000,00	0 000 000,00	0 000 000,00	0,00						
004	0 000 000,00	0 000 000,00	0 000 000,00	0 000 000,00						
005	0 000 000,00	0 000 000,00	0 000 000,00	0 000 000,00						
009	0 000 000,00	0 000 000,00	0 000 000,00	0 000 000,00						
004	0 000 000,00	0 000 000,00	0 000 000,00	0 000 000,00						
005	0 000 000,00	0 000 000,00	0 000 000,00	0 000 000,00						
009	0 000 000,00	0 000 000,00	0 000 000,00	0 000 000,00						
004	0 000 000,00	0 000 000,00	0 000 000,00	0 000 000,00						
005	0 000 000,00	0 000 000,00	0 000 000,00	0 000 000,00						
009	0 000 000,00	0 000 000,00	0 000 000,00	0 000 000,00						
Участники образовательных программ в сфере профессионального образования		06	Служба	Водитель						004
					005	0 000 000,00	0 000 000,00	0 000 000,00	0 000 000,00	
Частично финансируемые организации		07	Служба	Водитель	004	0 000 000,00	0 000 000,00	0 000 000,00	0 000 000,00	
					005	0 000 000,00	0 000 000,00	0 000 000,00	0 000 000,00	
Участники образовательных программ в сфере профессионального образования		08	Служба	Водитель	004	0 000 000,00	0 000 000,00	0 000 000,00	0 000 000,00	
					005	0 000 000,00	0 000 000,00	0 000 000,00	0 000 000,00	
					009	0 000 000,00	0 000 000,00	0 000 000,00	0 000 000,00	
					004	0 000 000,00	0 000 000,00	0 000 000,00	0 000 000,00	
					005	0 000 000,00	0 000 000,00	0 000 000,00	0 000 000,00	
					009	0 000 000,00	0 000 000,00	0 000 000,00	0 000 000,00	
					004	0 000 000,00	0 000 000,00	0 000 000,00	0 000 000,00	
Участники образовательных программ в сфере профессионального образования		09	Служба	Водитель	004	0 000 000,00	0 000 000,00	0 000 000,00	0 000 000,00	
					005	0 000 000,00	0 000 000,00	0 000 000,00	0 000 000,00	
					009	0 000 000,00	0 000 000,00	0 000 000,00	0 000 000,00	
					004	0 000 000,00	0 000 000,00	0 000 000,00	0 000 000,00	
					005	0 000 000,00	0 000 000,00	0 000 000,00	0 000 000,00	
					009	0 000 000,00	0 000 000,00	0 000 000,00	0 000 000,00	
					004	0 000 000,00	0 000 000,00	0 000 000,00	0 000 000,00	
Участники образовательных программ в сфере профессионального образования		10	Служба	Водитель	004	0 000 000,00	0 000 000,00	0 000 000,00	0 000 000,00	
					005	0 000 000,00	0 000 000,00	0 000 000,00	0 000 000,00	
Участники образовательных программ в сфере профессионального образования		11	Служба	Водитель	004	0 000 000,00	0 000 000,00	0 000 000,00	0 000 000,00	
					005	0 000 000,00	0 000 000,00	0 000 000,00	0 000 000,00	
Участники образовательных программ в сфере профессионального образования		12	Служба	Водитель	004	0 000 000,00	0 000 000,00	0 000 000,00	0 000 000,00	
					005	0 000 000,00	0 000 000,00	0 000 000,00	0 000 000,00	
Участники образовательных программ в сфере профессионального образования		13	Служба	Водитель	004	0 000 000,00	0 000 000,00	0 000 000,00	0 000 000,00	
					005	0 000 000,00	0 000 000,00	0 000 000,00	0 000 000,00	
Участники образовательных программ в сфере профессионального образования		14	Служба	Водитель	004	0 000 000,00	0 000 000,00	0 000 000,00	0 000 000,00	
					005	0 000 000,00	0 000 000,00	0 000 000,00	0 000 000,00	
Участники образовательных программ в сфере профессионального образования		15	Служба	Водитель	004	0 000 000,00	0 000 000,00	0 000 000,00	0 000 000,00	
					005	0 000 000,00	0 000 000,00	0 000 000,00	0 000 000,00	

4 Итого

в том числе субсидии, предоставляемые на бюджетные цели из внебюджетных источников финансирования, руб/год

в том числе субсидии, предоставляемые на бюджетные цели из внебюджетных источников финансирования, руб/год

в том числе субсидии, предоставляемые на бюджетные цели из внебюджетных источников финансирования, руб/год

в том числе субсидии, предоставляемые на бюджетные цели из внебюджетных источников финансирования, руб/год

в том числе субсидии, предоставляемые на бюджетные цели из внебюджетных источников финансирования, руб/год

в том числе субсидии, предоставляемые на бюджетные цели из внебюджетных источников финансирования, руб/год

в том числе субсидии, предоставляемые на бюджетные цели из внебюджетных источников финансирования, руб/год

в том числе субсидии, предоставляемые на бюджетные цели из внебюджетных источников финансирования, руб/год

в том числе субсидии, предоставляемые на бюджетные цели из внебюджетных источников финансирования, руб/год

в том числе субсидии, предоставляемые на бюджетные цели из внебюджетных источников финансирования, руб/год

в том числе субсидии, предоставляемые на бюджетные цели из внебюджетных источников финансирования, руб/год

